



emotegia

INVESTIGACIONES Y CONSULTORÍA

ENCUESTA NACIONAL SOBRE EL DESEMPEÑO DE LOS GOBIERNOS ESTATALES

OCTUBRE 2025

A MÉXICO LE IMPORTA TU OPINIÓN




Encuesta aplicada en plataforma Meta, dirigida a mayores de 18 años. 15,000 casos efectivos, levantados entre el 20 y el 24 de octubre del 2025 en la totalidad de la República Mexicana. Con un margen de error de +/- 3 puntos porcentuales y un nivel de confianza del 95%.
Emotegia, Investigaciones y Consultoría.

www.emotegia.com

553 839 3135

¿CÓMO CALIFICAN EL DESEMPEÑO GENERAL DE LAS Y LOS GOBERNADORES DE LOS ESTADOS DE LA REPÚBLICA?



APROBACIÓN POR ESTADOS

Encuesta aplicada en plataforma Meta, dirigida a mayores de 18 años. 15,000 casos efectivos, levantados entre el 20 y el 24 de octubre del 2025 en la totalidad de la República Mexicana. Con un margen de error de +/- 3 puntos porcentuales y un nivel de confianza del 95%. Emotegia, Investigaciones y Consultoría.

APROBACIÓN ESTATAL PROMEDIO DEL

GOBIERNO DE CHIAPAS

58.5%

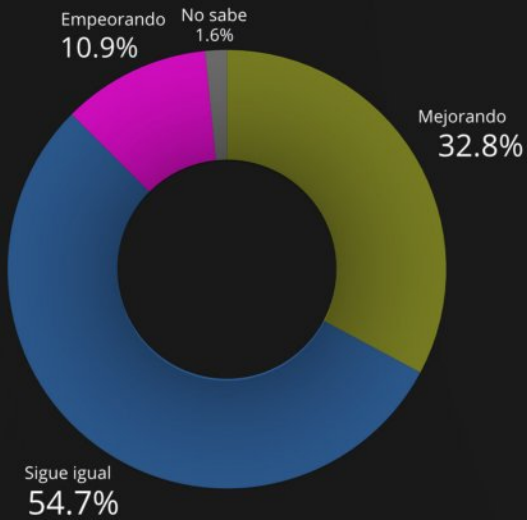
¿Cómo ha percibido en el transcurso del año el servicio de **salud pública**?



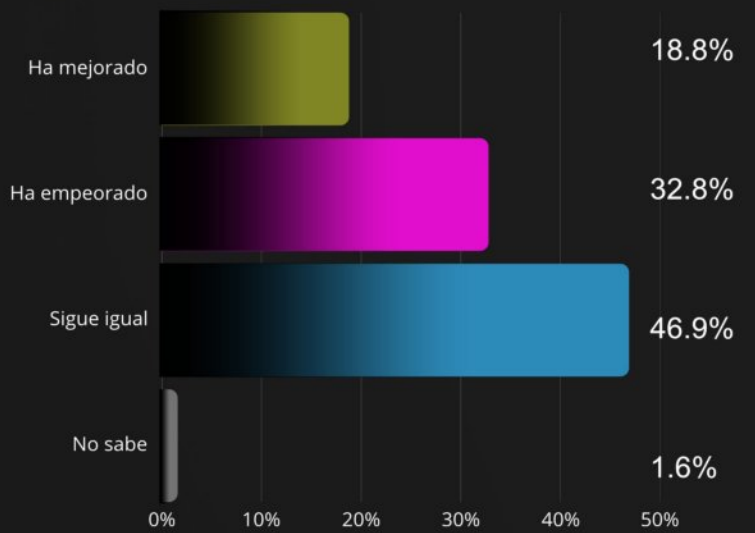
Después de haber sido atendido en una clínica u hospital público, ¿qué tan satisfecho quedó con la **atención recibida**?

45.9% SATISFACCIÓN

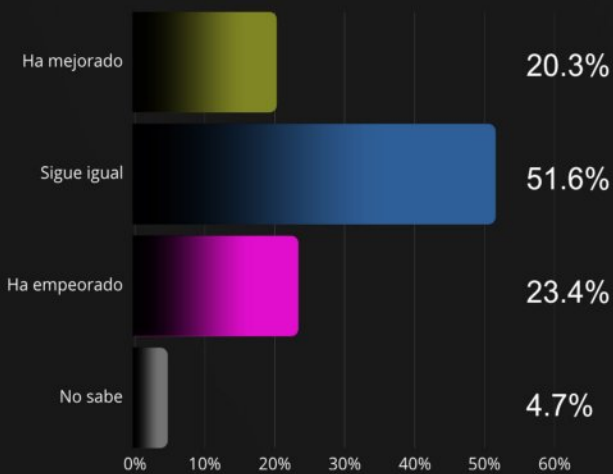
Con el trabajo que hace el Gobierno Estatal, usted cree que la **situación general** en su comunidad está...



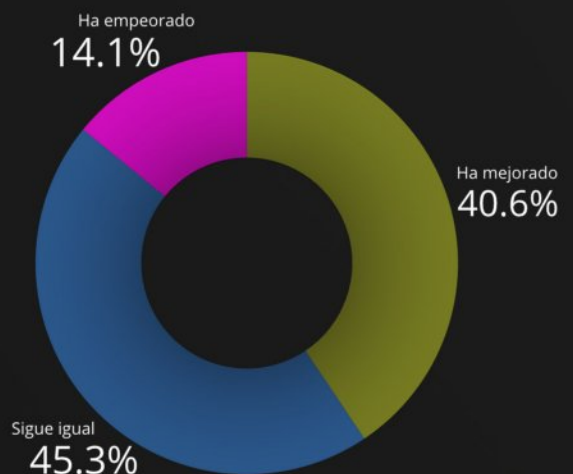
¿En el transcurso del año su **economía** familiar?



¿Cómo ha percibido en el transcurso del año el trabajo del gobierno en materia de **educación** en su comunidad?



¿Cómo ha percibido en el transcurso del año el trabajo del gobierno en materia de **seguridad** en su comunidad?



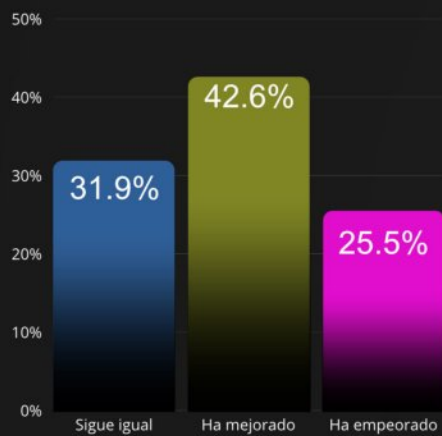


APROBACIÓN ESTATAL PROMEDIO DEL
**GOBIERNO DE
QUERÉTARO**

57.5%

¿Cómo ha percibido en el transcurso del año el servicio de **salud pública**?

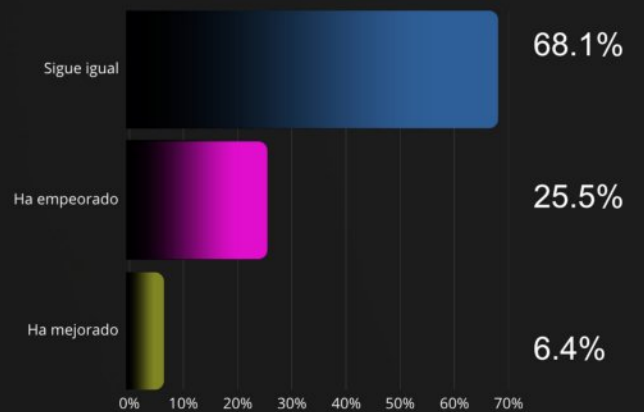
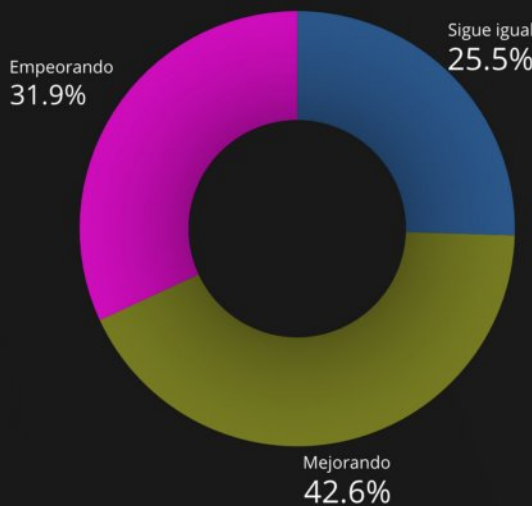
Después de haber sido atendido en una clínica u hospital público, ¿qué tan satisfecho quedó con la **atención recibida**?



53.2%
SATISFACCIÓN

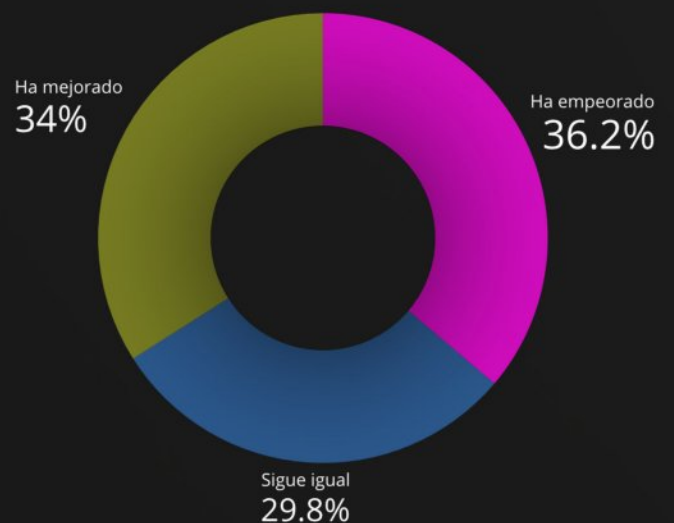
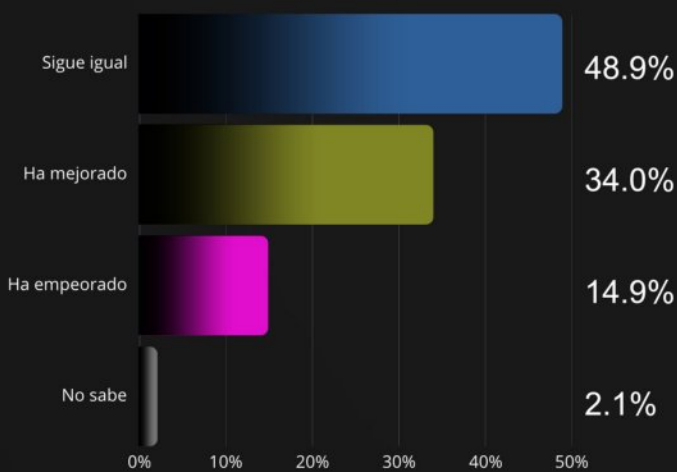
Con el trabajo que hace el Gobierno Estatal, usted cree que la **situación general** en su comunidad está...

¿En el transcurso del año su **economía** familiar?



¿Cómo ha percibido en el transcurso del año el trabajo del gobierno en materia de **educación** en su comunidad?

¿Cómo ha percibido en el transcurso del año el trabajo del gobierno en materia de **seguridad** en su comunidad?



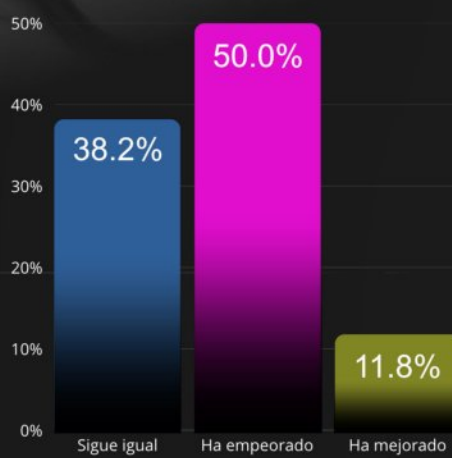
Encuesta aplicada en plataforma Meta, dirigida a mayores de 18 años. 15,000 casos efectivos, levantados entre el 20 y el 24 de octubre del 2025 en la totalidad de la República Mexicana. Con un margen de error de +/- 3 puntos porcentuales y un nivel de confianza del 95%. Emotegia, Investigaciones y Consultoría.

APROBACIÓN ESTATAL PROMEDIO DEL

GOBIERNO DE QUINTANA ROO

56.7%

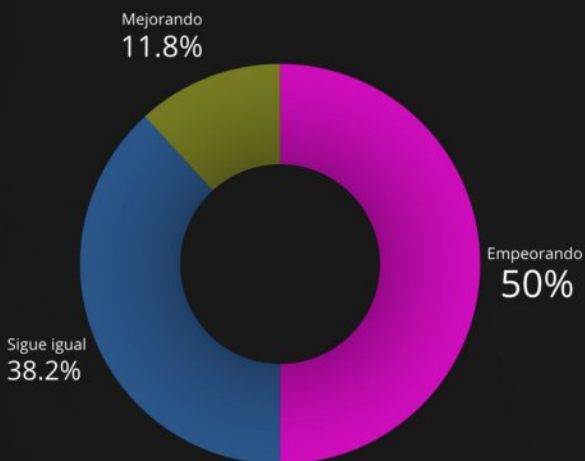
¿Cómo ha percibido en el transcurso del año el servicio de **salud pública**?



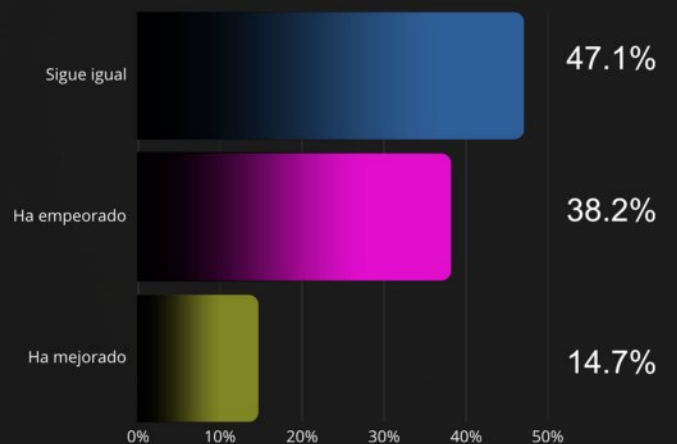
Después de haber sido atendido en una clínica u hospital público, ¿qué tan satisfecho quedó con la **atención recibida**?

40.6%
SATISFACCIÓN

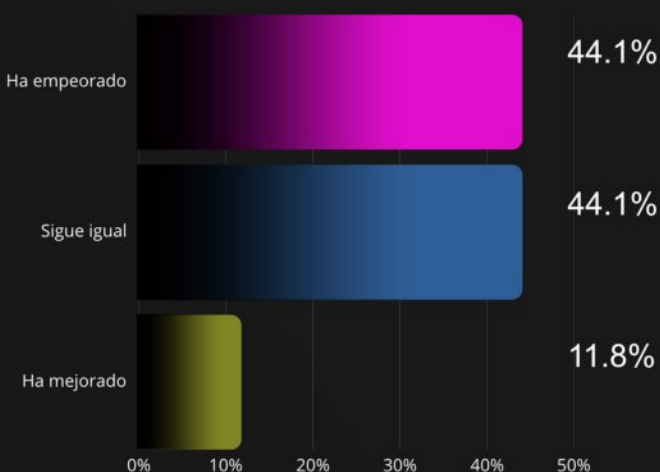
Con el trabajo que hace el Gobierno Estatal, usted cree que la **situación general** en su comunidad está...



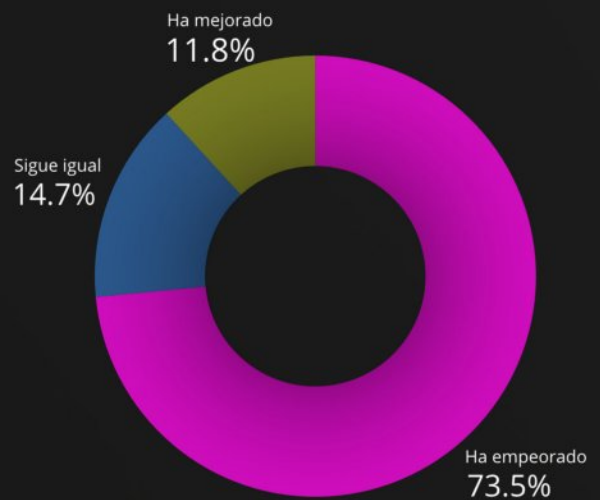
¿En el transcurso del año su **economía** familiar?



¿Cómo ha percibido en el transcurso del año el trabajo del gobierno en materia de **educación** en su comunidad?



¿Cómo ha percibido en el transcurso del año el trabajo del gobierno en materia de **seguridad** en su comunidad?



Encuesta aplicada en plataforma Meta, dirigida a mayores de 18 años. 15,000 casos efectivos, levantados entre el 20 y el 24 de octubre del 2025 en la totalidad de la República Mexicana. Con un margen de error de +/- 3 puntos porcentuales y un nivel de confianza del 95%. Emotegia, Investigaciones y Consultoría.

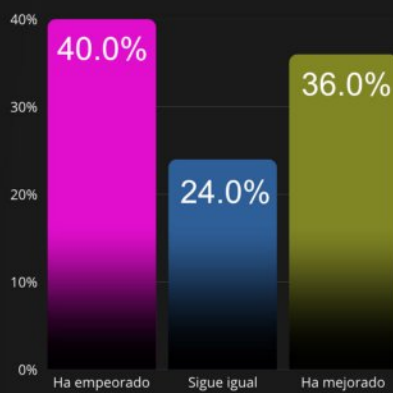


APROBACIÓN ESTATAL PROMEDIO DEL
GOBIERNO DE AGUASCALIENTES

55.3%

¿Cómo ha percibido en el transcurso del año el servicio de **salud pública**?

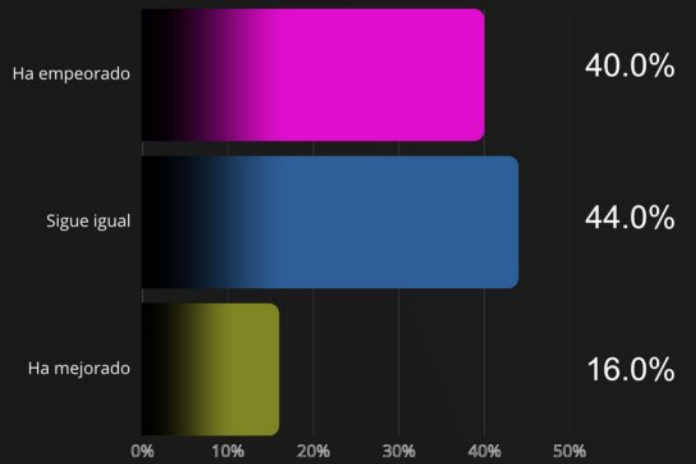
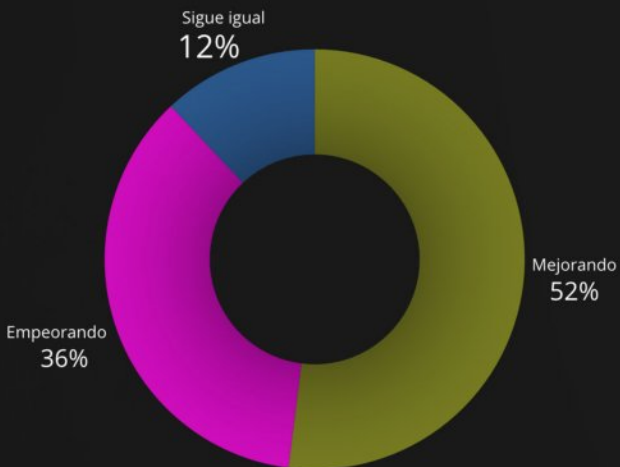
Después de haber sido atendido en una clínica u hospital público, ¿qué tan satisfecho quedó con la **atención médica** recibida?



52.8%
SATISFACCIÓN

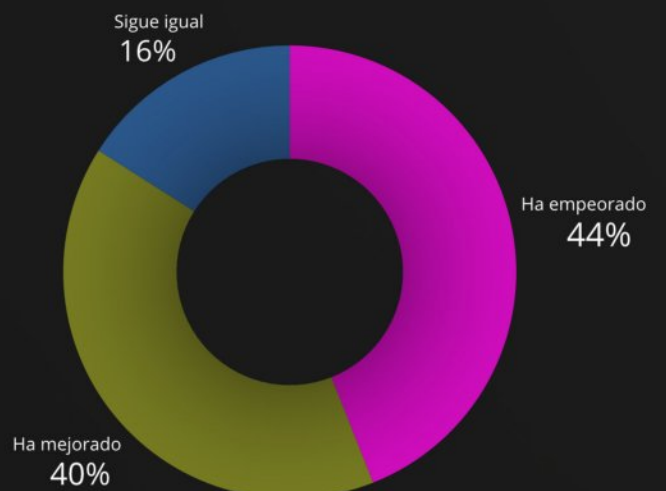
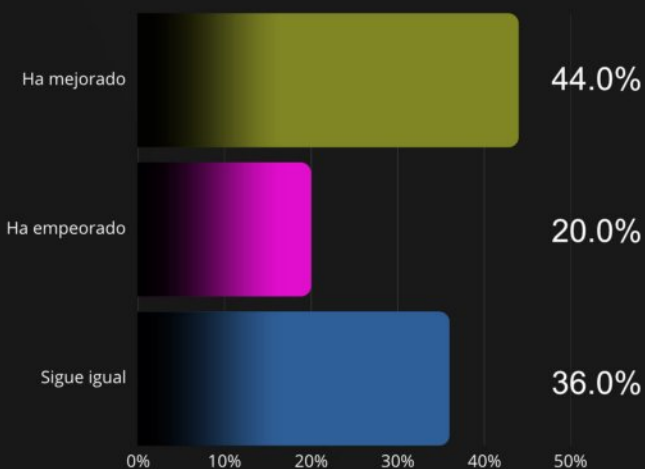
Con el trabajo que hace el Gobierno Estatal, usted cree que la **situación general** en su comunidad está...

¿En el transcurso del año su **economía** familiar?



¿Cómo ha percibido en el transcurso del año el trabajo del gobierno en materia de **educación** en su comunidad?

¿Cómo ha percibido en el transcurso del año el trabajo del gobierno en materia de **seguridad** en su comunidad?

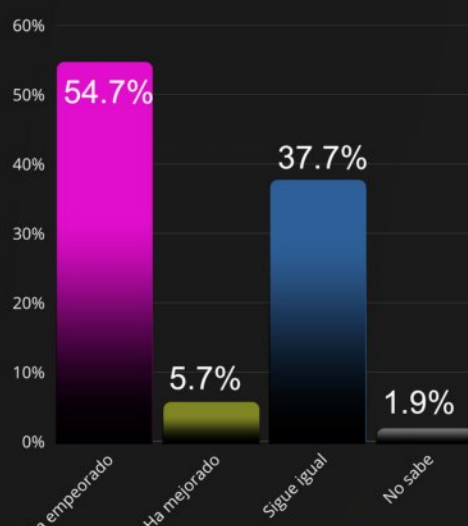


Encuesta aplicada en plataforma Meta, dirigida a mayores de 18 años. 15,000 casos efectivos, levantados entre el 20 y el 24 de octubre del 2025 en la totalidad de la República Mexicana. Con un margen de error de +/- 3 puntos porcentuales y un nivel de confianza del 95%. Emotegia, Investigaciones y Consultoría.

APROBACIÓN ESTATAL PROMEDIO DEL
**GOBIERNO DE
SAN LUIS POTOSÍ**

54.9%

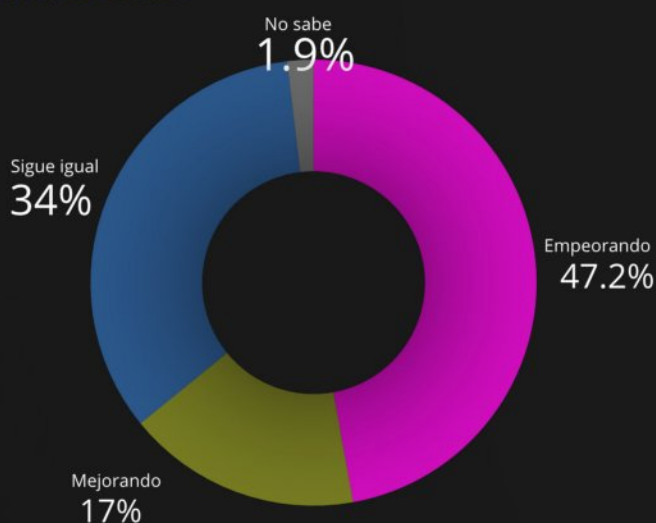
¿Cómo ha percibido en el transcurso del año el servicio de **salud pública**?



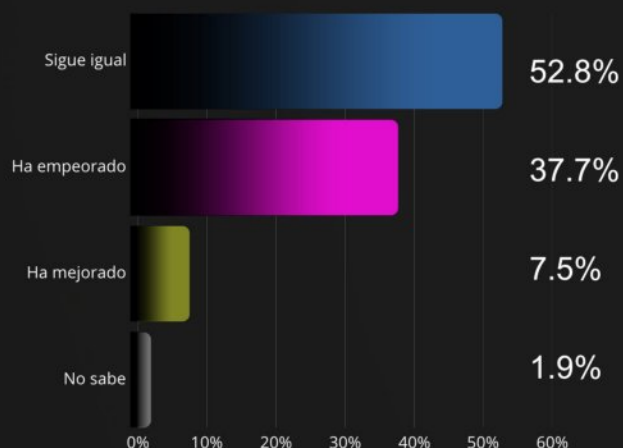
Después de haber sido atendido en una clínica u hospital público, ¿qué tan satisfecho quedó con la **atención recibida**?



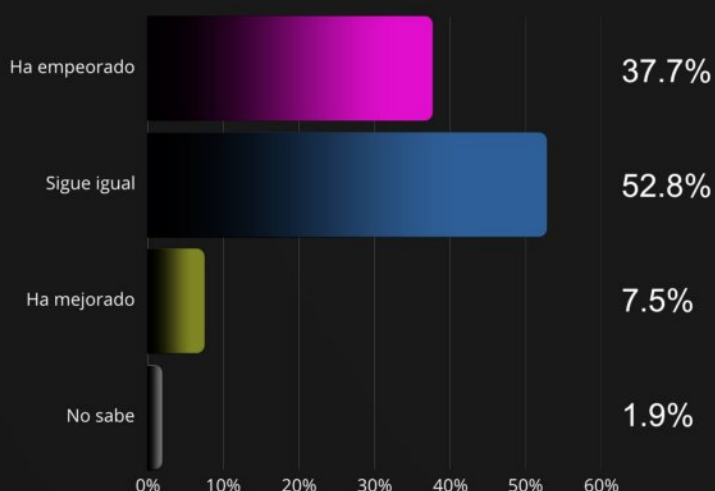
Con el trabajo que hace el Gobierno Estatal, usted cree que la **situación general** en su comunidad está...



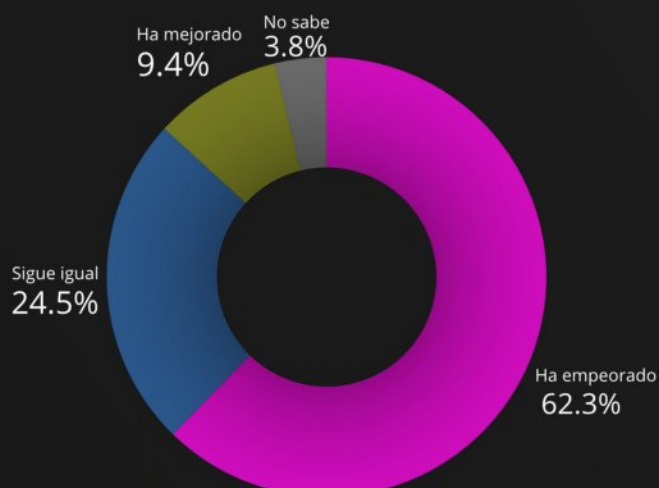
¿En el transcurso del año su **economía** familiar?



¿Cómo ha percibido en el transcurso del año el trabajo del gobierno en materia de **educación** en su comunidad?



¿Cómo ha percibido en el transcurso del año el trabajo del gobierno en materia de **seguridad** en su comunidad?



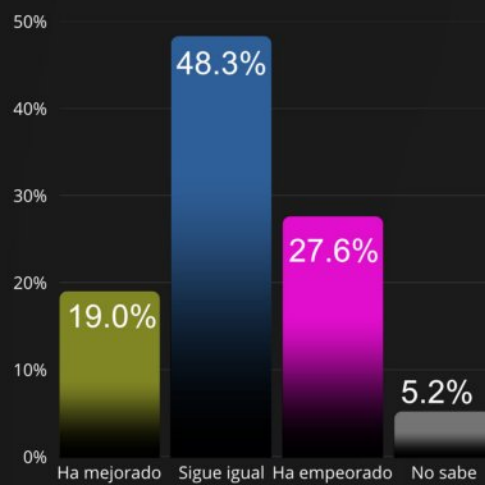
Encuesta aplicada en plataforma Meta, dirigida a mayores de 18 años. 15,000 casos efectivos, levantados entre el 20 y el 24 de octubre del 2025 en la totalidad de la República Mexicana. Con un margen de error de +/- 3 puntos porcentuales y un nivel de confianza del 95%. Emotegia, Investigaciones y Consultoría.



APROBACIÓN ESTATAL PROMEDIO DEL
**GOBIERNO DE
COAHUILA**

54.1%

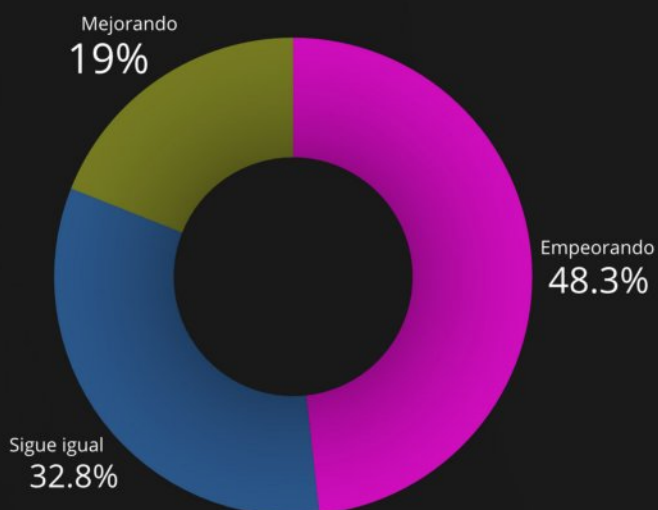
¿Cómo ha percibido en el transcurso del año el servicio de **salud pública**?



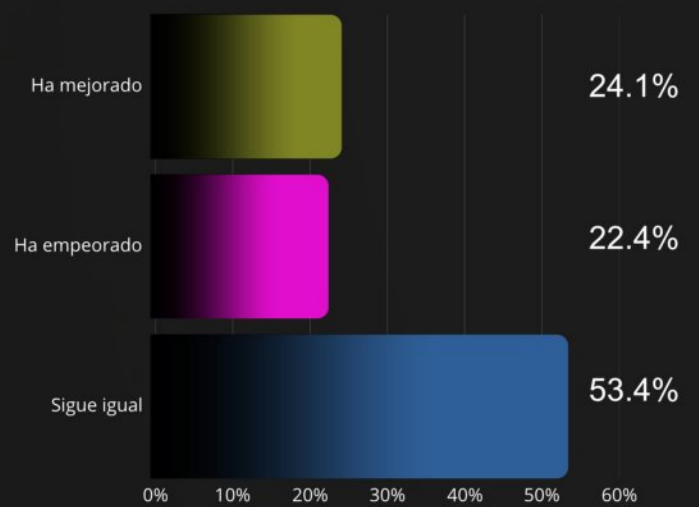
Después de haber sido atendido en una clínica u hospital público, ¿qué tan satisfecho quedó con la **atención recibida**?



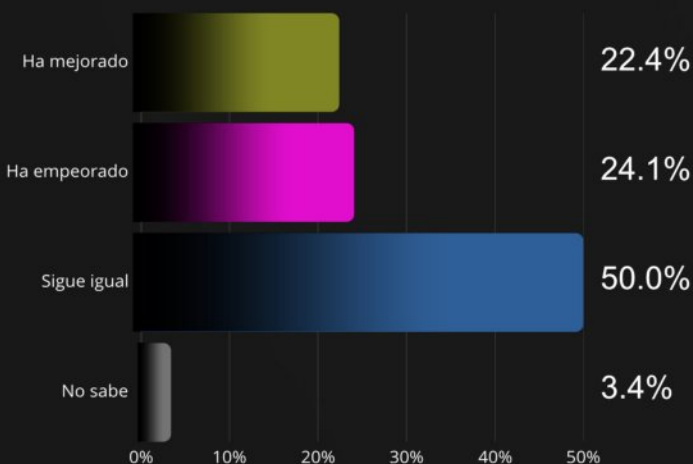
Con el trabajo que hace el Gobierno Estatal, usted cree que la **situación general** en su comunidad está...



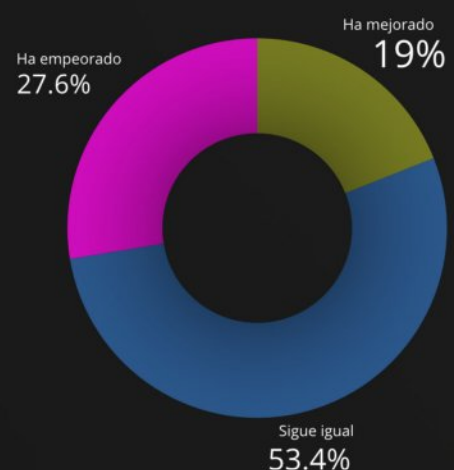
¿En el transcurso del año su **economía** familiar?



¿Cómo ha percibido en el transcurso del año el trabajo del gobierno en materia de **educación** en su comunidad?



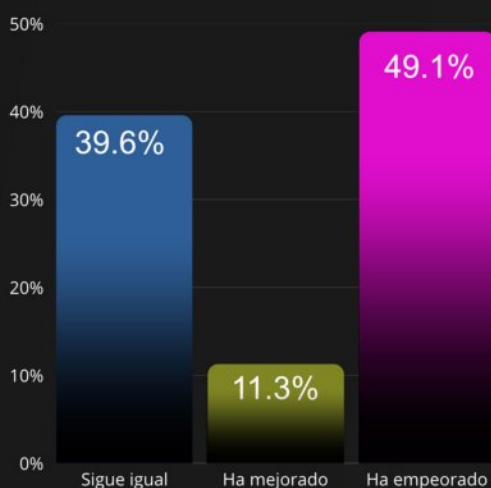
¿Cómo ha percibido en el transcurso del año el trabajo del gobierno en materia de **seguridad** en su comunidad?



APROBACIÓN ESTATAL PROMEDIO DEL
GOBIERNO DE HIDALGO

53.0%

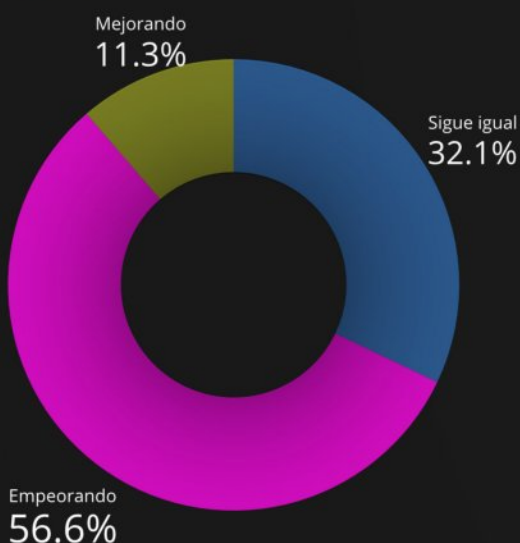
¿Cómo ha percibido en el transcurso del año el servicio de **salud pública**?



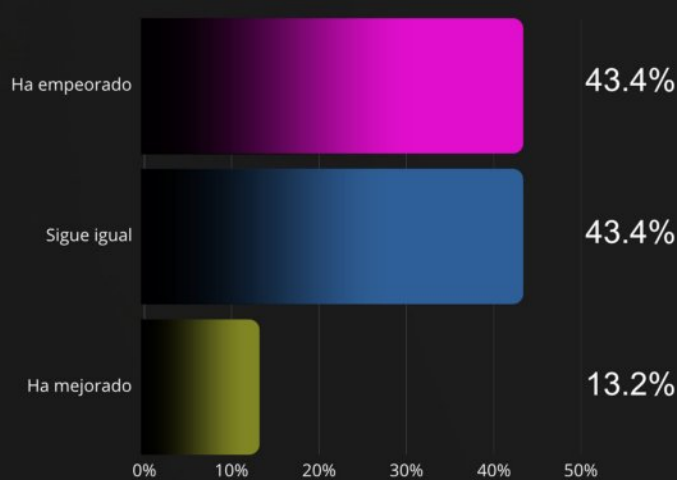
Después de haber sido atendido en una clínica u hospital público, ¿qué tan satisfecho quedó con la **atención recibida**?



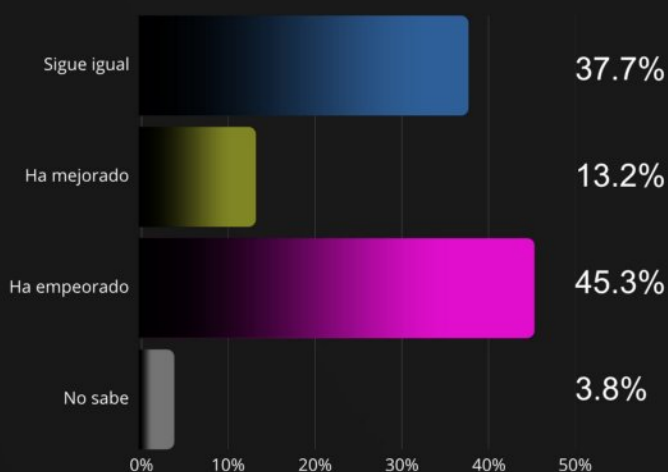
Con el trabajo que hace el Gobierno Estatal, usted cree que la **situación general** en su comunidad está...



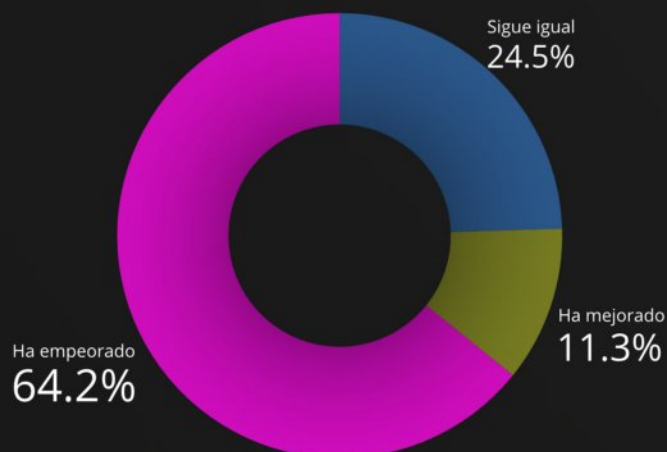
¿En el transcurso del año su **economía** familiar?



¿Cómo ha percibido en el transcurso del año el trabajo del gobierno en materia de **educación** en su comunidad?



¿Cómo ha percibido en el transcurso del año el trabajo del gobierno en materia de **seguridad** en su comunidad?



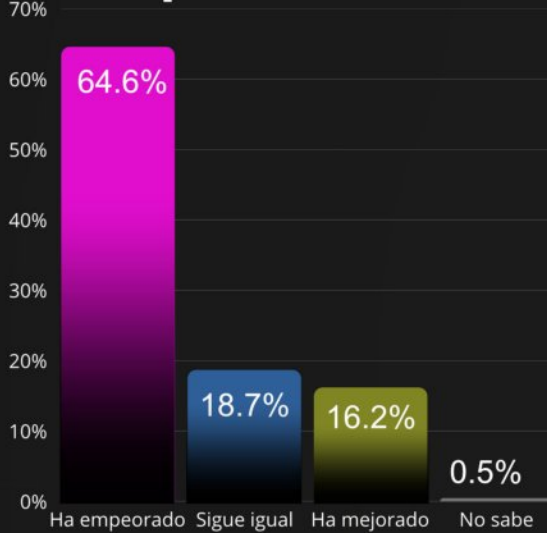
Encuesta aplicada en plataforma Meta, dirigida a mayores de 18 años. 15,000 casos efectivos, levantados entre el 20 y el 24 de octubre del 2025 en la totalidad de la República Mexicana. Con un margen de error de +/- 3 puntos porcentuales y un nivel de confianza del 95%. Emotegia, Investigaciones y Consultoría.



APROBACIÓN ESTATAL PROMEDIO DEL
GOBIERNO DE CIUDAD DE MÉXICO

54.1%

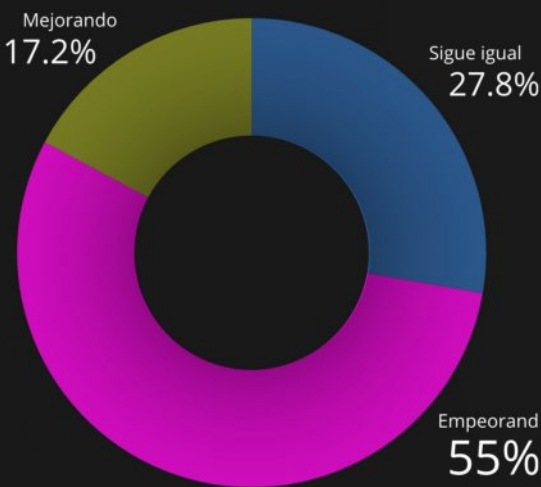
¿Cómo ha percibido en el transcurso del año el servicio de **salud pública**?



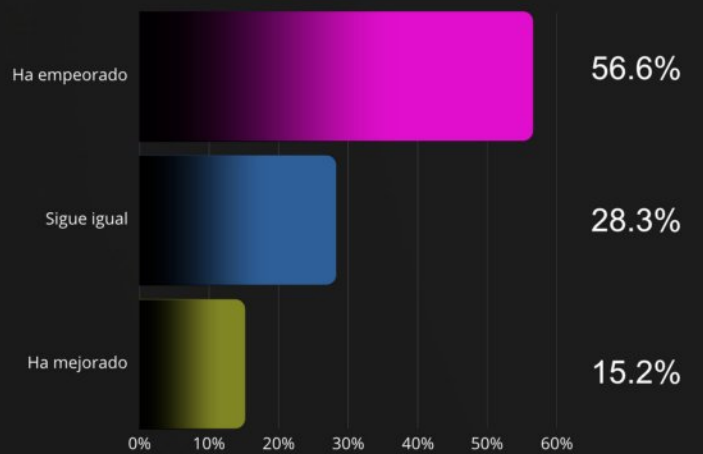
Después de haber sido atendido en una clínica u hospital público, ¿qué tan satisfecho quedó con la **atención recibida**?

42.5%
SATISFACCIÓN

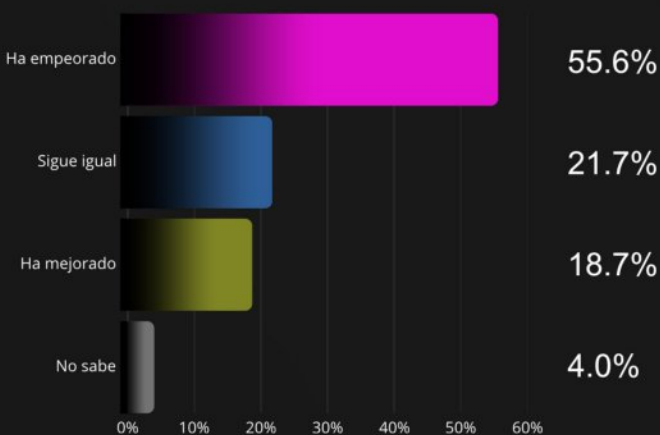
Con el trabajo que hace el Gobierno Estatal, usted cree que la **situación general** en su comunidad está...



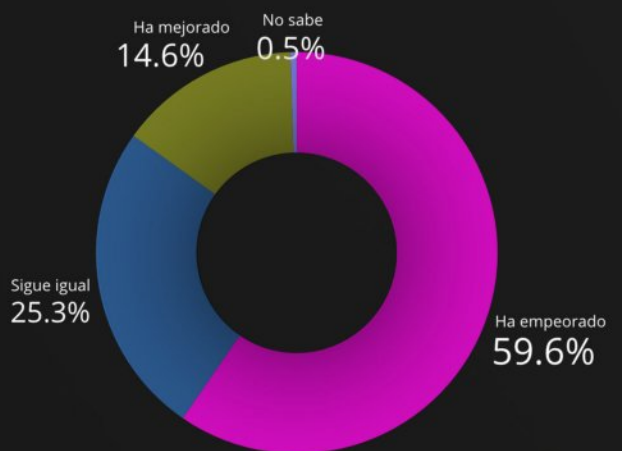
¿En el transcurso del año su **economía** familiar?



¿Cómo ha percibido en el transcurso del año el trabajo del gobierno en materia de **educación** en su comunidad?



¿Cómo ha percibido en el transcurso del año el trabajo del gobierno en materia de **seguridad** en su comunidad?



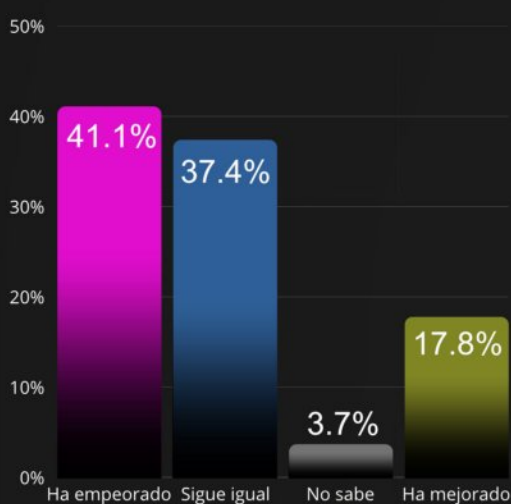
Encuesta aplicada en plataforma Meta, dirigida a mayores de 18 años. 15,000 casos efectivos, levantados entre el 20 y el 24 de octubre del 2025 en la totalidad de la República Mexicana. Con un margen de error de +/- 3 puntos porcentuales y un nivel de confianza del 95%. Emotegia, Investigaciones y Consultoría.



APROBACIÓN ESTATAL PROMEDIO DEL
GOBIERNO DE JALISCO

52.6%

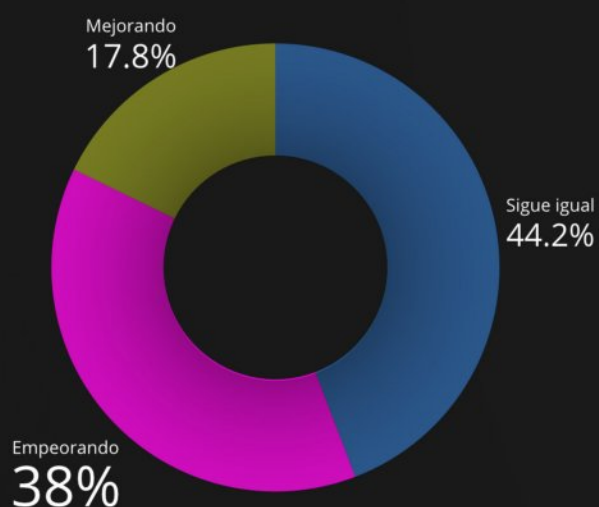
¿Cómo ha percibido en el transcurso del año el servicio de **salud pública**?



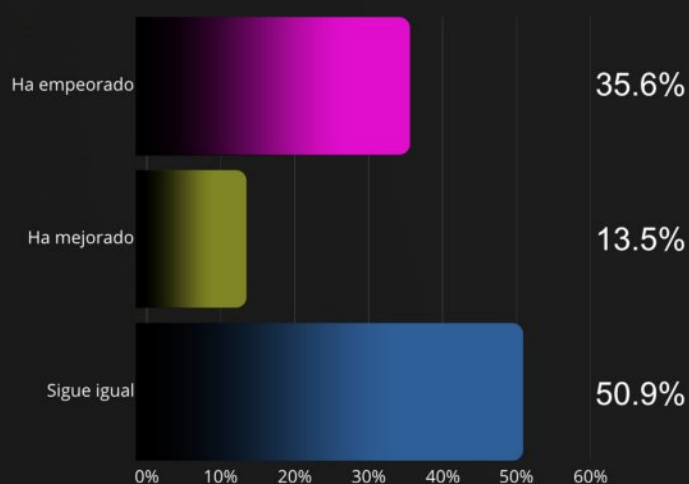
Después de haber sido atendido en una clínica u hospital público, ¿qué tan satisfecho quedó con la **atención recibida**?

45.8%
SATISFACCIÓN

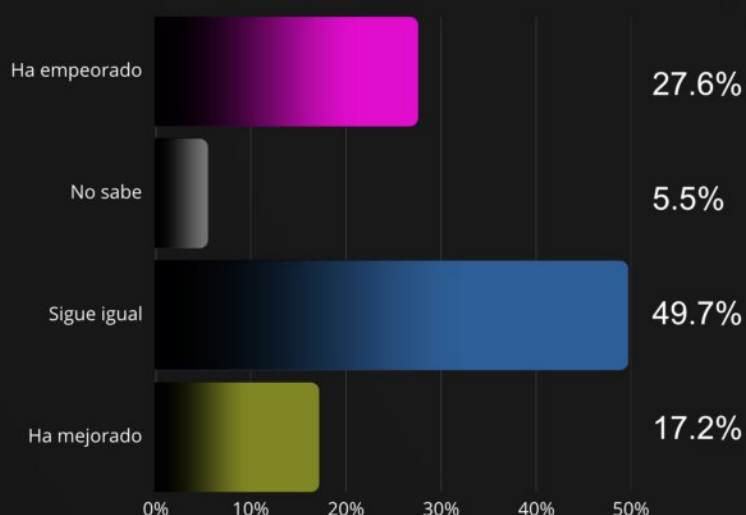
Con el trabajo que hace el Gobierno Estatal, usted cree que la **situación general** en su comunidad está...



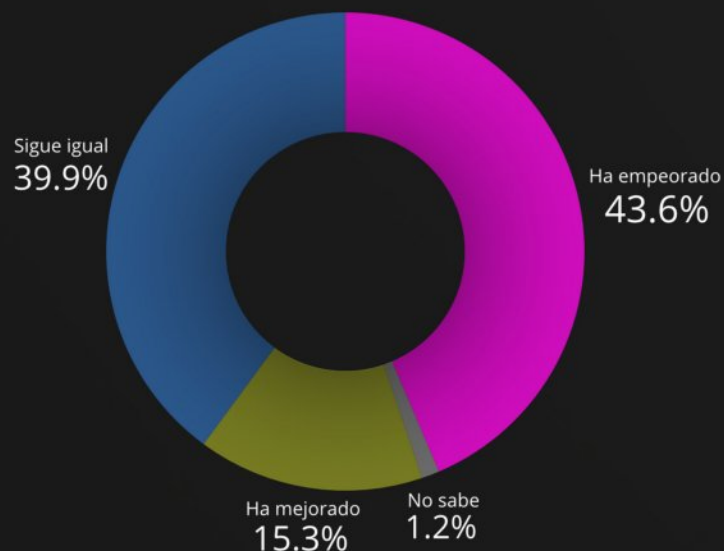
¿En el transcurso del año su **economía** familiar?



¿Cómo ha percibido en el transcurso del año el trabajo del gobierno en materia de **educación** en su comunidad?



¿Cómo ha percibido en el transcurso del año el trabajo del gobierno en materia de **seguridad** en su comunidad?

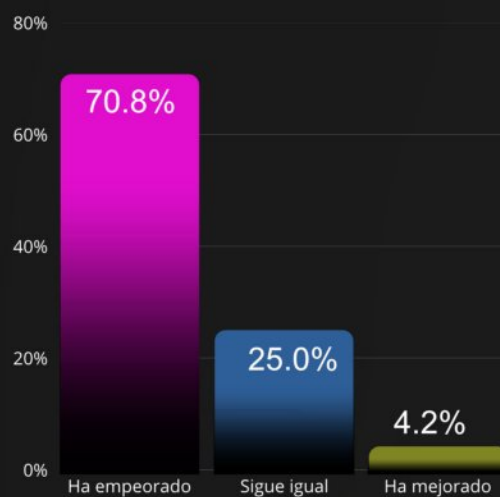


Encuesta aplicada en plataforma Meta, dirigida a mayores de 18 años. 15,000 casos efectivos, levantados entre el 20 y el 24 de octubre del 2025 en la totalidad de la República Mexicana. Con un margen de error de +/- 3 puntos porcentuales y un nivel de confianza del 95%. Emotegia, Investigaciones y Consultoría.

APROBACIÓN ESTATAL PROMEDIO DEL
**GOBIERNO DE
TLAXCALA**

51.9%

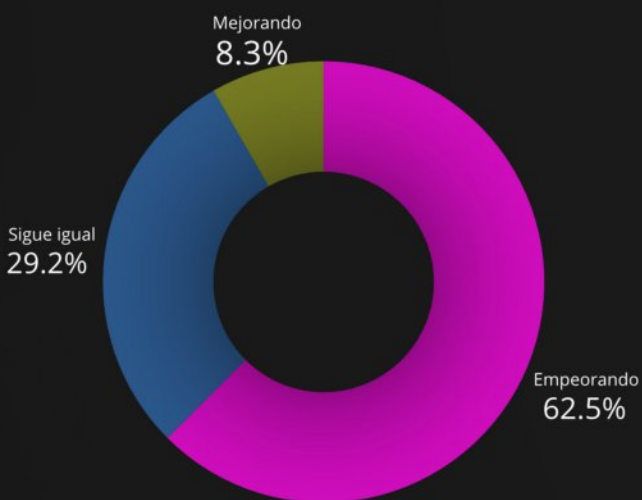
¿Cómo ha percibido en el transcurso del año el servicio de **salud pública**?



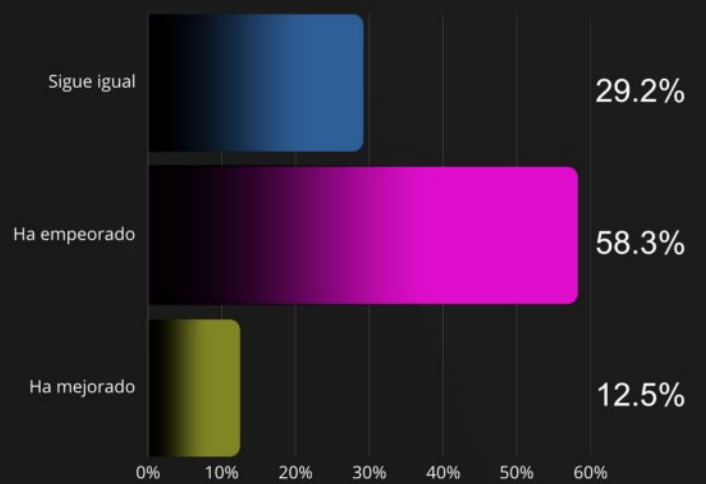
Después de haber sido atendido en una clínica u hospital público, ¿qué tan satisfecho quedó con la **atención recibida**?

40.0%
SATISFACCIÓN

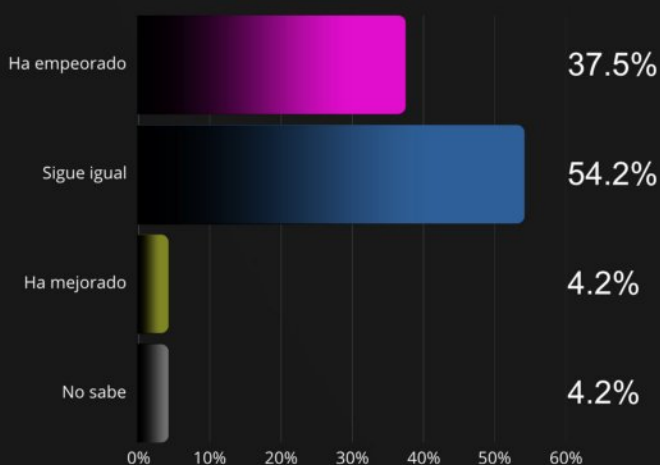
Con el trabajo que hace el Gobierno Estatal, usted cree que la **situación general** en su comunidad está...



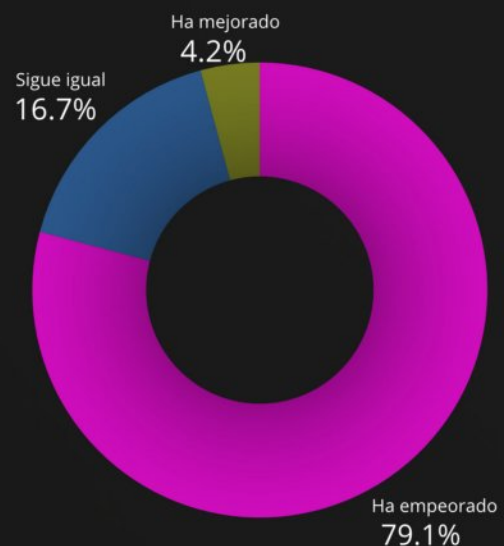
¿En el transcurso del año su **economía** familiar?



¿Cómo ha percibido en el transcurso del año el trabajo del gobierno en materia de **educación** en su comunidad?



¿Cómo ha percibido en el transcurso del año el trabajo del gobierno en materia de **seguridad** en su comunidad?



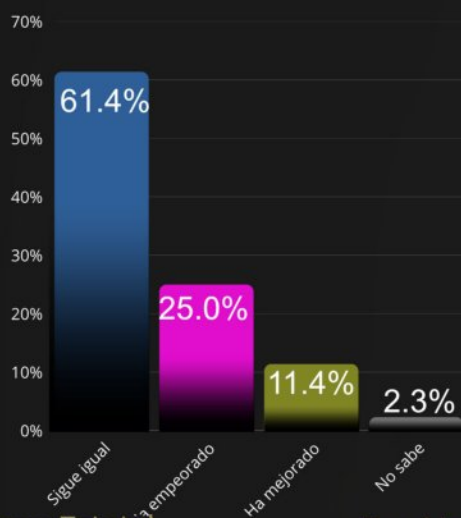
Encuesta aplicada en plataforma Meta, dirigida a mayores de 18 años. 15,000 casos efectivos, levantados entre el 20 y el 24 de octubre del 2025 en la totalidad de la República Mexicana. Con un margen de error de +/- 3 puntos porcentuales y un nivel de confianza del 95%. Emotegia, Investigaciones y Consultoría.

APROBACIÓN ESTATAL PROMEDIO DEL

GOBIERNO DE GUANAJUATO

51.8%

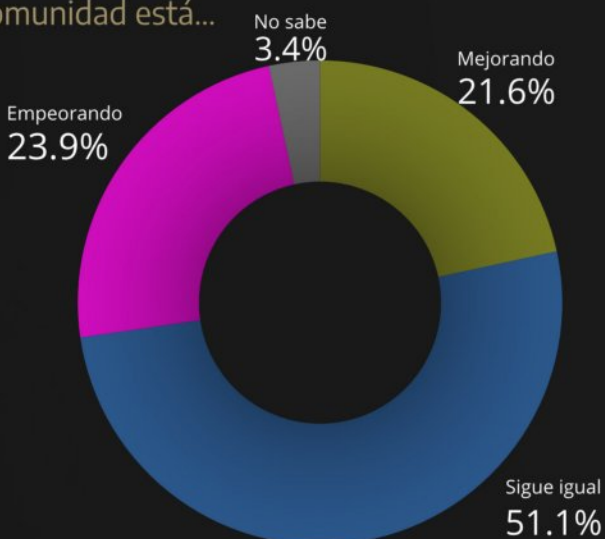
¿Cómo ha percibido en el transcurso del año el servicio de **salud pública**?



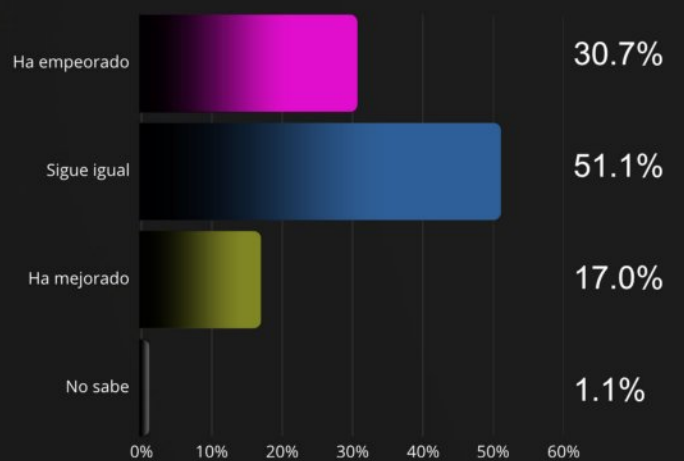
Después de haber sido atendido en una clínica u hospital público, ¿qué tan satisfecho quedó con la **atención recibida**?

51.5% SATISFACCIÓN

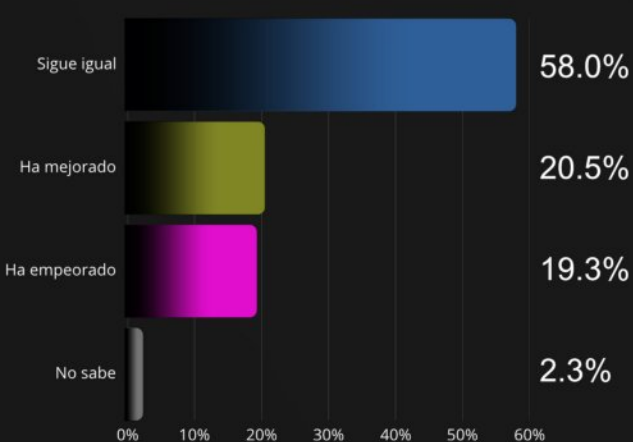
Con el trabajo que hace el Gobierno Estatal, usted cree que la **situación general** en su comunidad está...



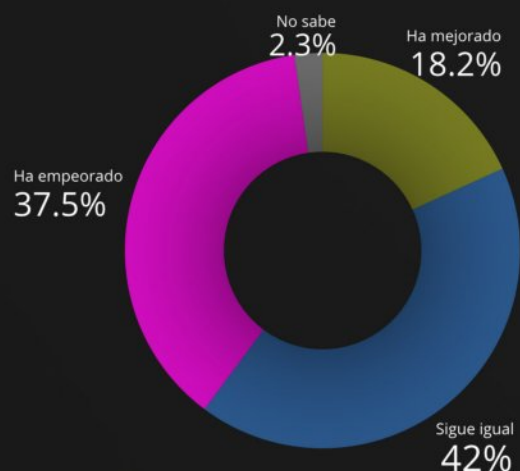
¿En el transcurso del año su **economía** familiar?



¿Cómo ha percibido en el transcurso del año el trabajo del gobierno en materia de **educación** en su comunidad?



¿Cómo ha percibido en el transcurso del año el trabajo del gobierno en materia de **seguridad** en su comunidad?



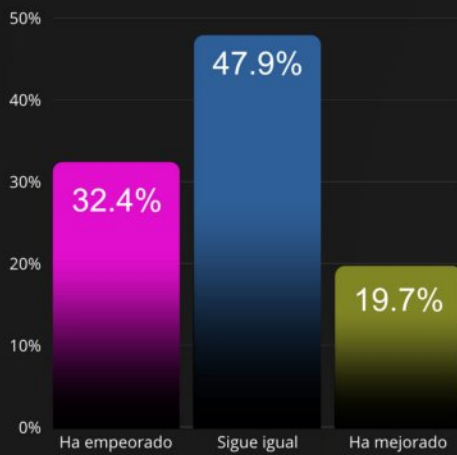


APROBACIÓN ESTATAL PROMEDIO DEL
**GOBIERNO DE
CHIHUAHUA**

51.5%

¿Cómo ha percibido en el transcurso del año el servicio de **salud pública**?

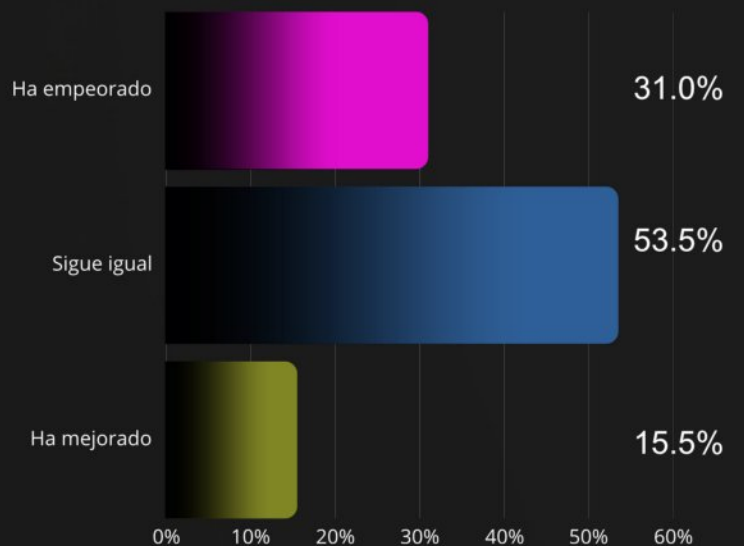
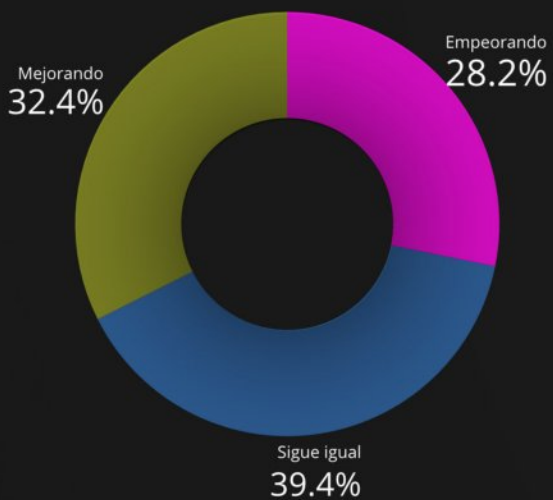
Después de haber sido atendido en una clínica u hospital público, ¿qué tan satisfecho quedó con la **atención recibida**?



48.9%
SATISFACCIÓN

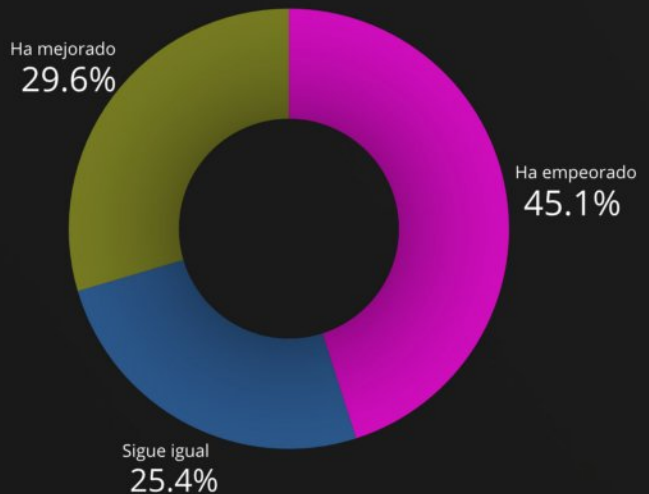
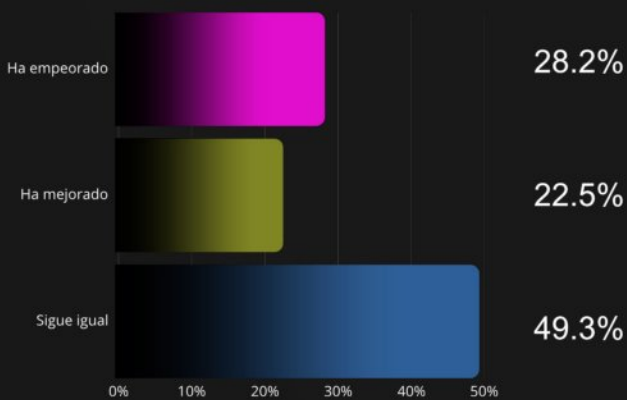
Con el trabajo que hace el Gobierno Estatal, usted cree que la **situación general** en su comunidad está...

¿En el transcurso del año su **economía** familiar?



¿Cómo ha percibido en el transcurso del año el trabajo del gobierno en materia de **educación** en su comunidad?

¿Cómo ha percibido en el transcurso del año el trabajo del gobierno en materia de **seguridad** en su comunidad?

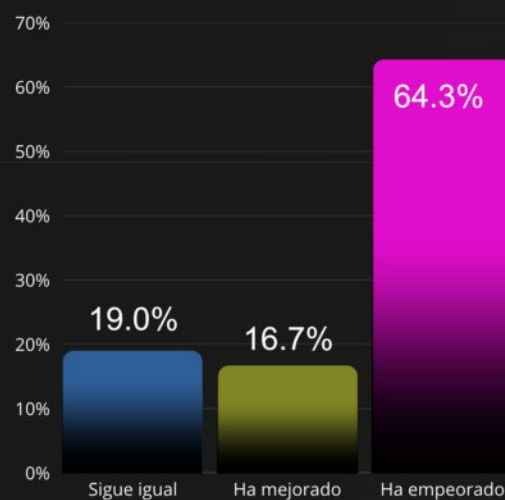


APROBACIÓN ESTATAL PROMEDIO DEL

GOBIERNO DE YUCATÁN

51.0%

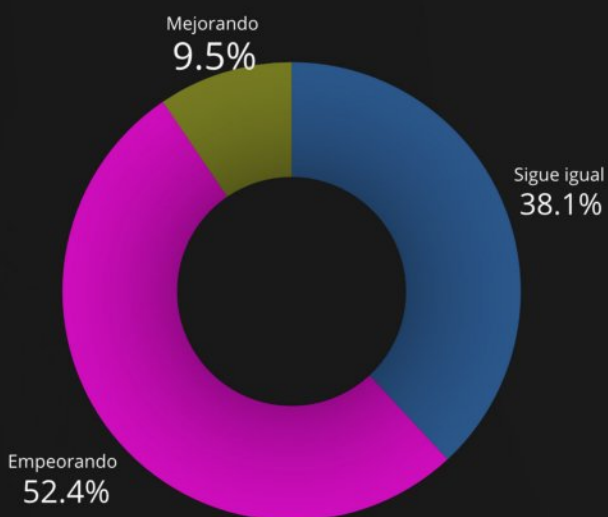
¿Cómo ha percibido en el transcurso del año el servicio de **salud pública**?



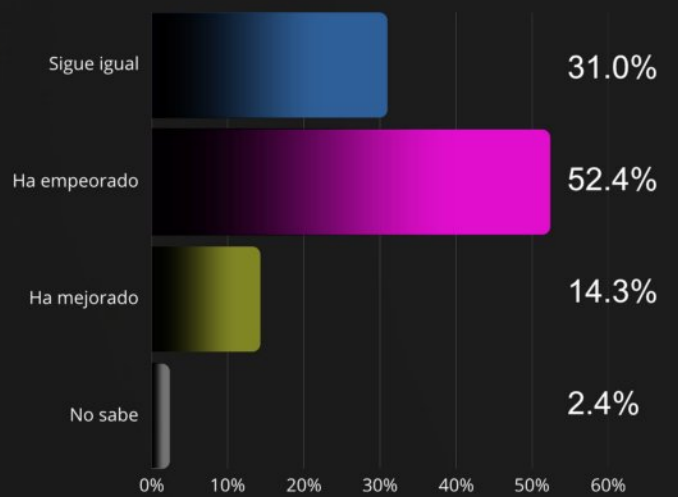
Después de haber sido atendido en una clínica u hospital público, ¿qué tan satisfecho quedó con la **atención recibida**?



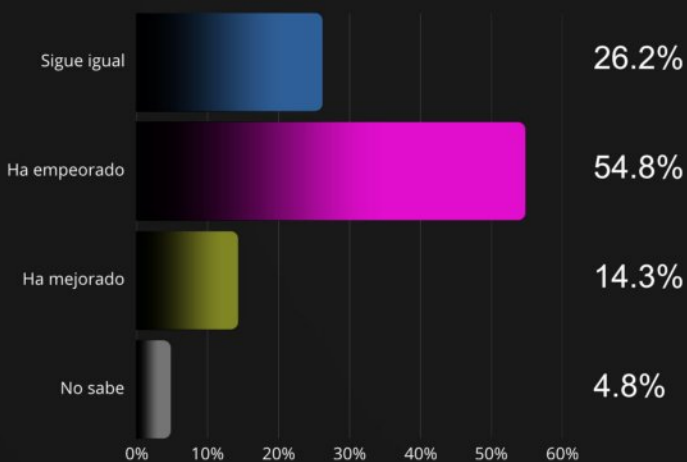
Con el trabajo que hace el Gobierno Estatal, usted cree que la **situación general** en su comunidad está...



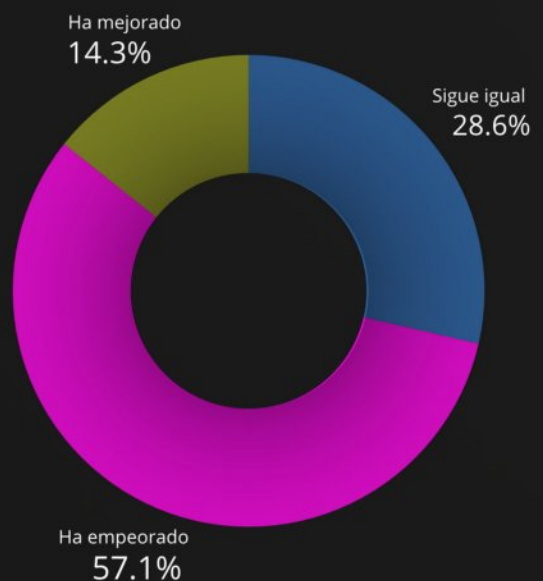
¿En el transcurso del año su **economía** familiar?



¿Cómo ha percibido en el transcurso del año el trabajo del gobierno en materia de **educación** en su comunidad?



¿Cómo ha percibido en el transcurso del año el trabajo del gobierno en materia de **seguridad** en su comunidad?

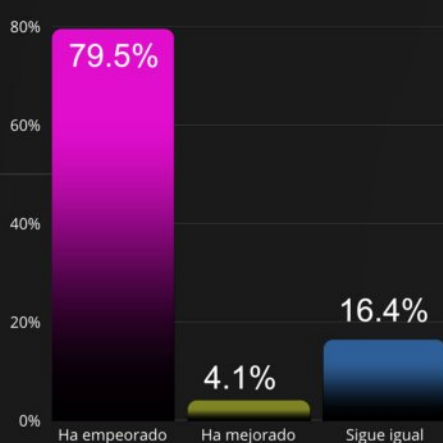


Encuesta aplicada en plataforma Meta, dirigida a mayores de 18 años. 15,000 casos efectivos, levantados entre el 20 y el 24 de octubre del 2025 en la totalidad de la República Mexicana. Con un margen de error de +/- 3 puntos porcentuales y un nivel de confianza del 95%. Emotegia, Investigaciones y Consultoría.

APROBACIÓN ESTATAL PROMEDIO DEL
GOBIERNO DE OAXACA

50.9%

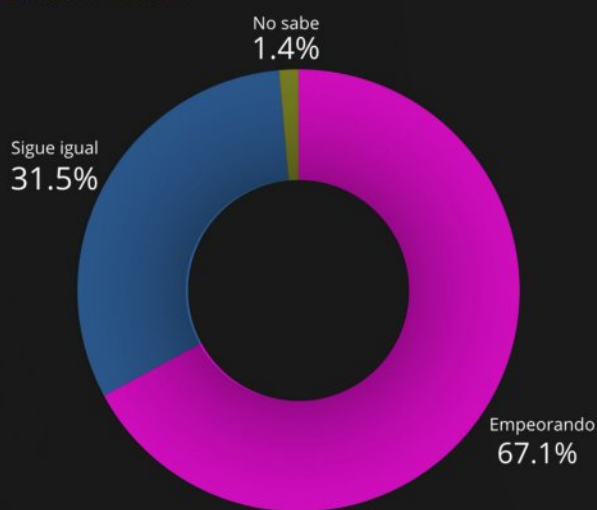
¿Cómo ha percibido en el transcurso del año el servicio de **salud pública**?



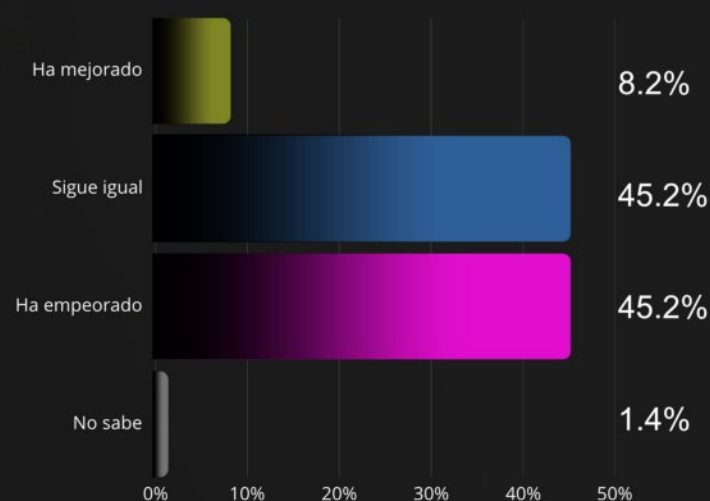
Después de haber sido atendido en una clínica u hospital público, ¿qué tan satisfecho quedó con la **atención recibida**?

34.4%
SATISFACCIÓN

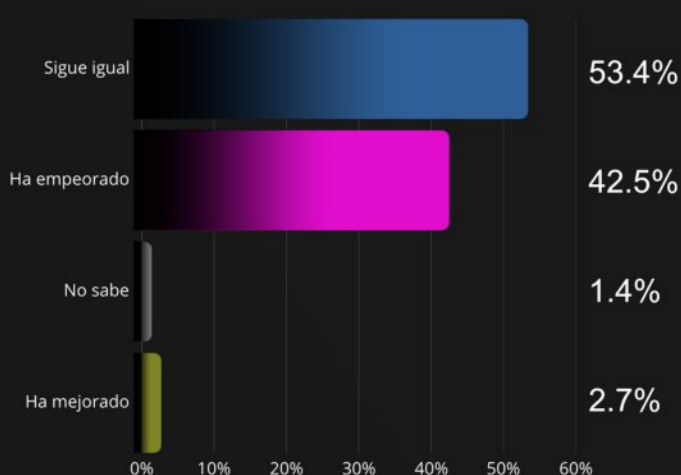
Con el trabajo que hace el Gobierno Estatal, usted cree que la **situación general** en su comunidad está...



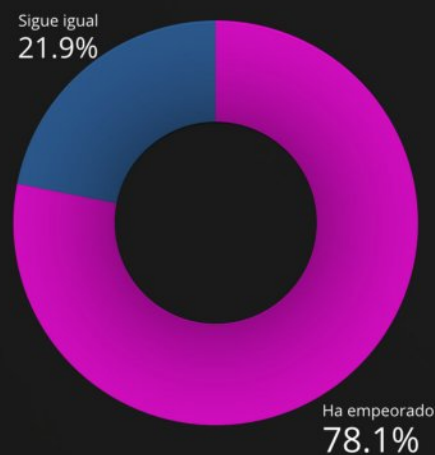
¿En el transcurso del año su **economía** familiar?



¿Cómo ha percibido en el transcurso del año el trabajo del gobierno en materia de **educación** en su comunidad?



¿Cómo ha percibido en el transcurso del año el trabajo del gobierno en materia de **seguridad** en su comunidad?



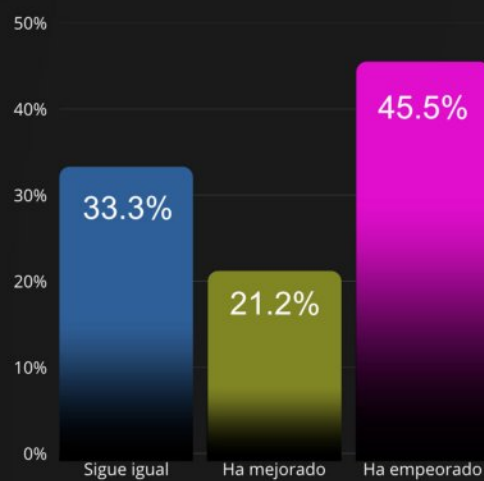
Encuesta aplicada en plataforma Meta, dirigida a mayores de 18 años. 15,000 casos efectivos, levantados entre el 20 y el 24 de octubre del 2025 en la totalidad de la República Mexicana. Con un margen de error de +/- 3 puntos porcentuales y un nivel de confianza del 95%. Emotegia, Investigaciones y Consultoría.

APROBACIÓN ESTATAL PROMEDIO DEL

GOBIERNO DE DURANGO

50.8%

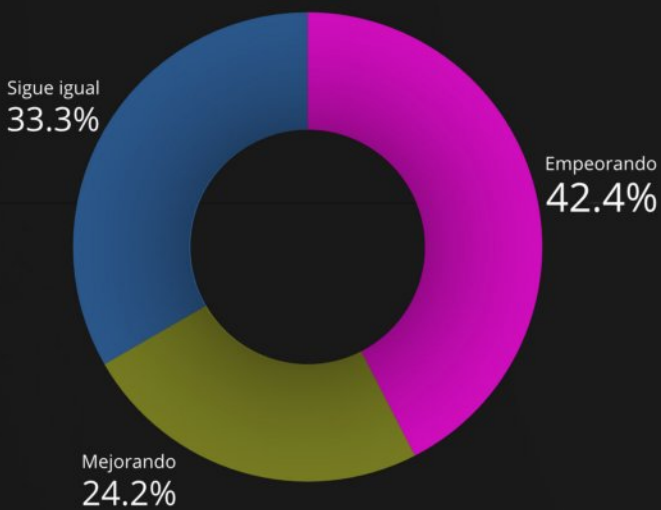
¿Cómo ha percibido en el transcurso del año el servicio de **salud pública**?



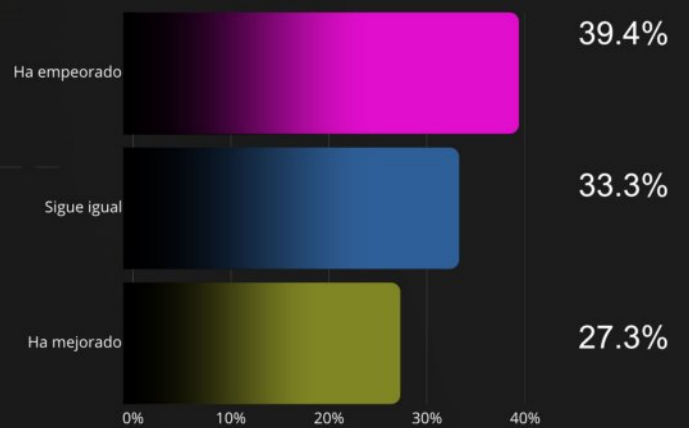
Después de haber sido atendido en una clínica u hospital público, ¿qué tan satisfecho quedó con la **atención recibida**?

52.4% SATISFACCIÓN

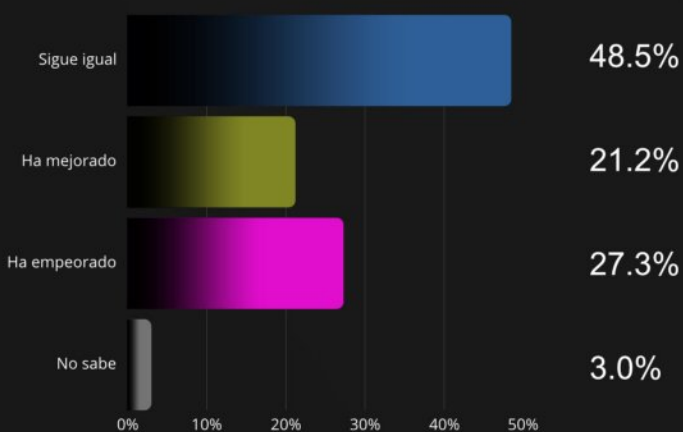
Con el trabajo que hace el Gobierno Estatal, usted cree que la **situación general** en su comunidad está...



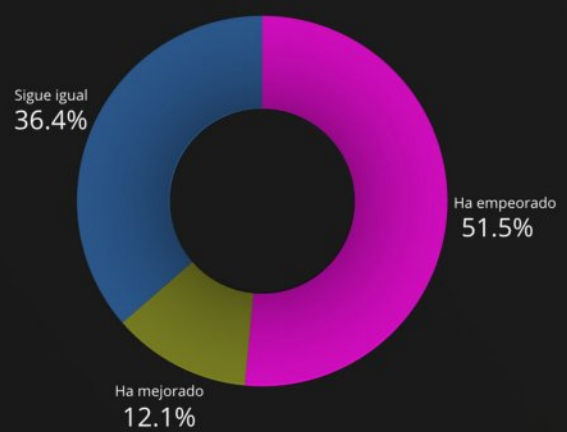
¿En el transcurso del año su **economía** familiar?



¿Cómo ha percibido en el transcurso del año el trabajo del gobierno en materia de **educación** en su comunidad?



¿Cómo ha percibido en el transcurso del año el trabajo del gobierno en materia de **seguridad** en su comunidad?



Encuesta aplicada en plataforma Meta, dirigida a mayores de 18 años. 15,000 casos efectivos, levantados entre el 20 y el 24 de octubre del 2025 en la totalidad de la República Mexicana. Con un margen de error de +/- 3 puntos porcentuales y un nivel de confianza del 95%. Emotegia, Investigaciones y Consultoría.

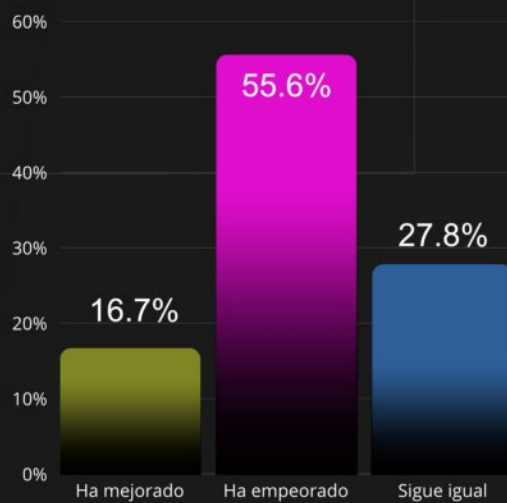


APROBACIÓN ESTATAL PROMEDIO DEL

GOBIERNO DE SONORA

50.6%

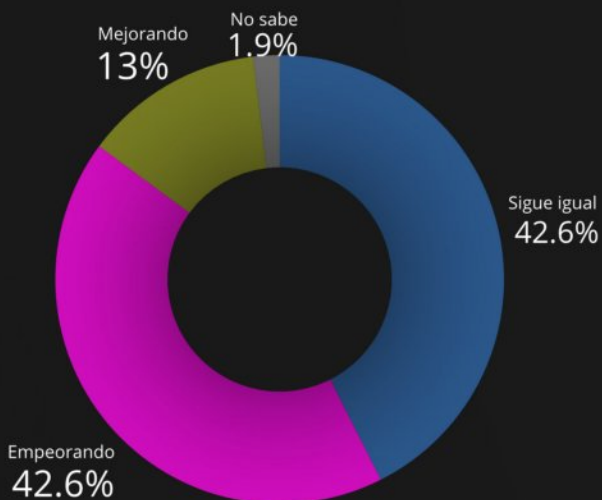
¿Cómo ha percibido en el transcurso del año el servicio de **salud pública**?



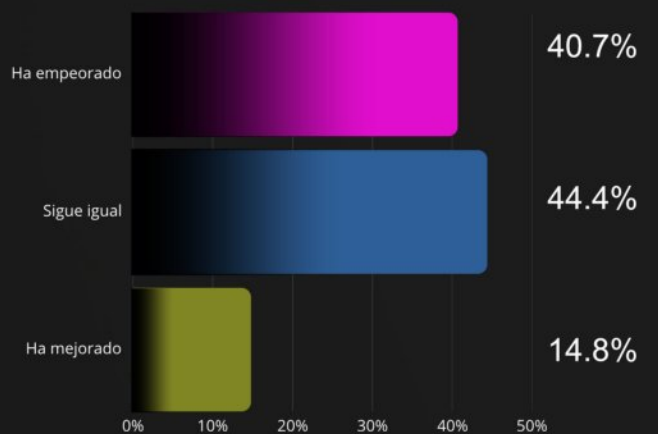
Después de haber sido atendido en una clínica u hospital público, ¿qué tan satisfecho quedó con la **atención recibida**?

48.0%
SATISFACCIÓN

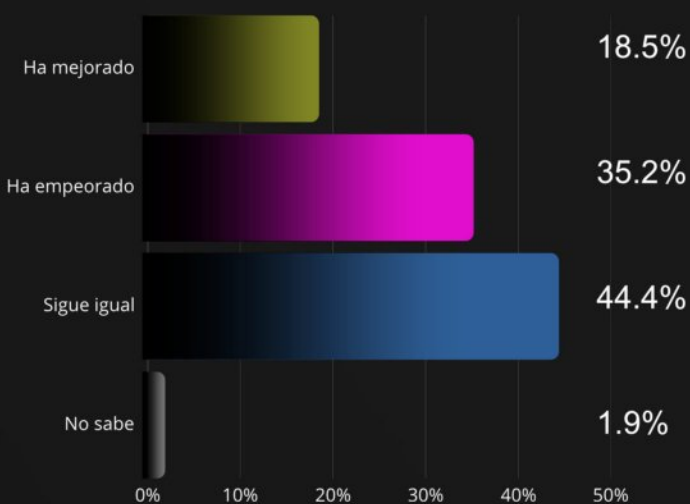
Con el trabajo que hace el Gobierno Estatal, usted cree que la **situación general** en su comunidad está...



¿En el transcurso del año su **economía** familiar?



¿Cómo ha percibido en el transcurso del año el trabajo del gobierno en materia de **educación** en su comunidad?



¿Cómo ha percibido en el transcurso del año el trabajo del gobierno en materia de **seguridad** en su comunidad?



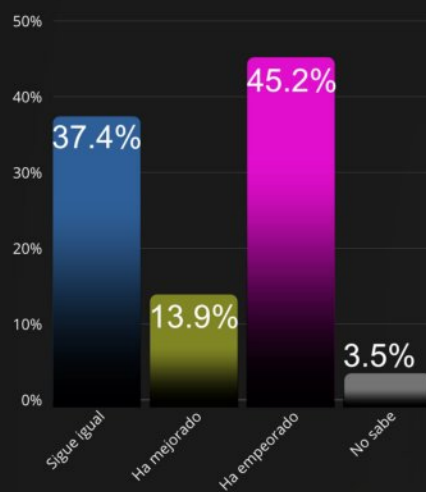
Encuesta aplicada en plataforma Meta, dirigida a mayores de 18 años. 15,000 casos efectivos, levantados entre el 20 y el 24 de octubre del 2025 en la totalidad de la República Mexicana. Con un margen de error de +/- 3 puntos porcentuales y un nivel de confianza del 95%. Emotegia, Investigaciones y Consultoría.

APROBACIÓN ESTATAL PROMEDIO DEL

GOBIERNO DE NUEVO LEÓN

50.5%

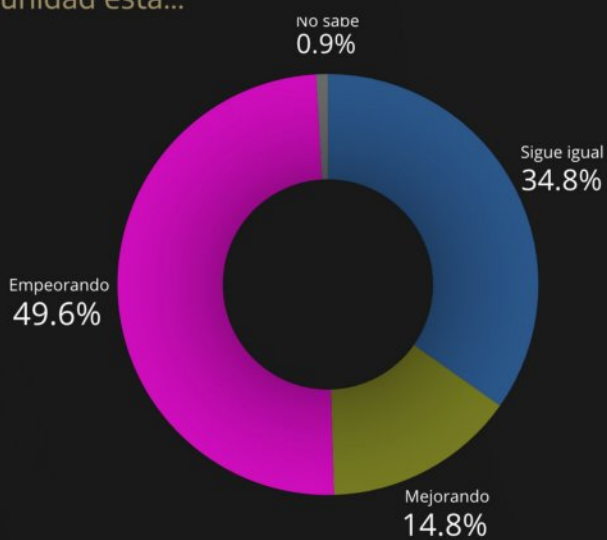
¿Cómo ha percibido en el transcurso del año el servicio de **salud pública**?



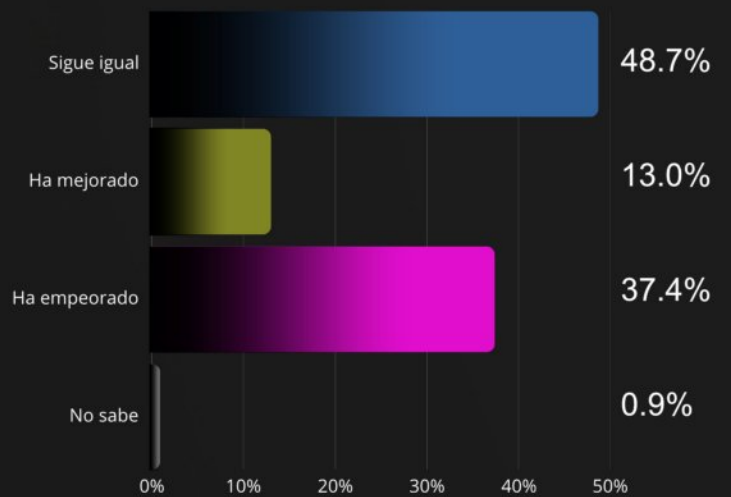
Después de haber sido atendido en una clínica u hospital público, ¿qué tan satisfecho quedó con la **atención recibida**?



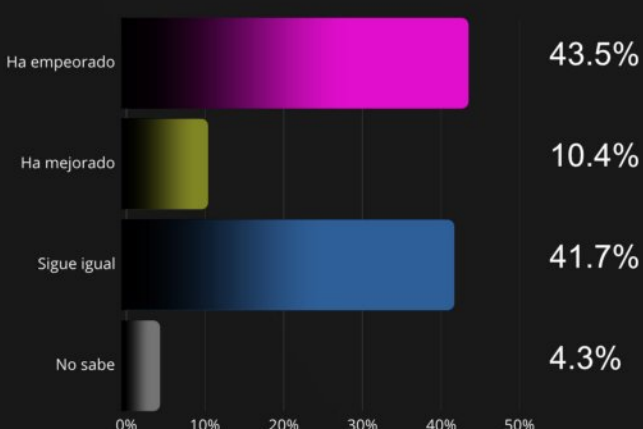
Con el trabajo que hace el Gobierno Estatal, usted cree que la **situación general** en su comunidad está...



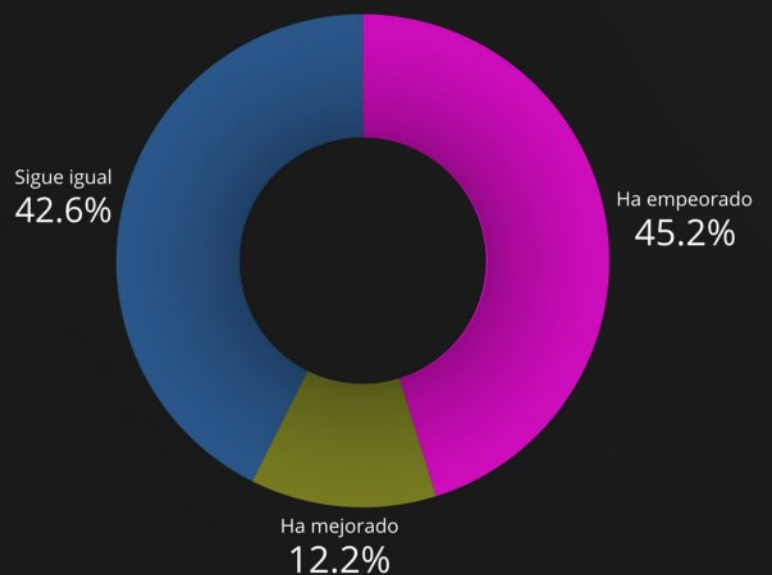
¿En el transcurso del año su **economía** familiar?



¿Cómo ha percibido en el transcurso del año el trabajo del gobierno en materia de **educación** en su comunidad?



¿Cómo ha percibido en el transcurso del año el trabajo del gobierno en materia de **seguridad** en su comunidad?

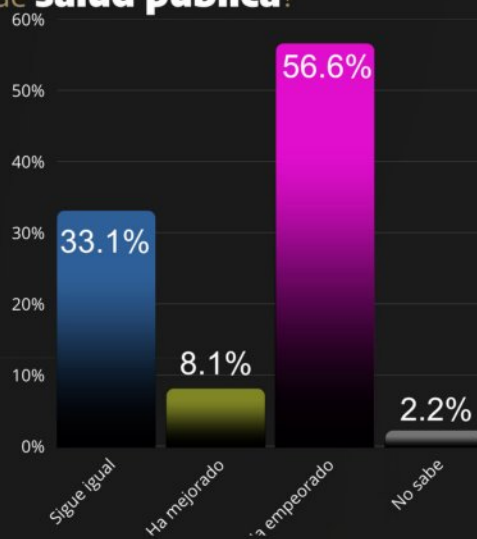


Encuesta aplicada en plataforma Meta, dirigida a mayores de 18 años. 15,000 casos efectivos, levantados entre el 20 y el 24 de octubre del 2025 en la totalidad de la República Mexicana. Con un margen de error de +/- 3 puntos porcentuales y un nivel de confianza del 95%. Emotegia, Investigaciones y Consultoría.

APROBACIÓN ESTATAL PROMEDIO DEL
GOBIERNO DE PUEBLA

50.2%

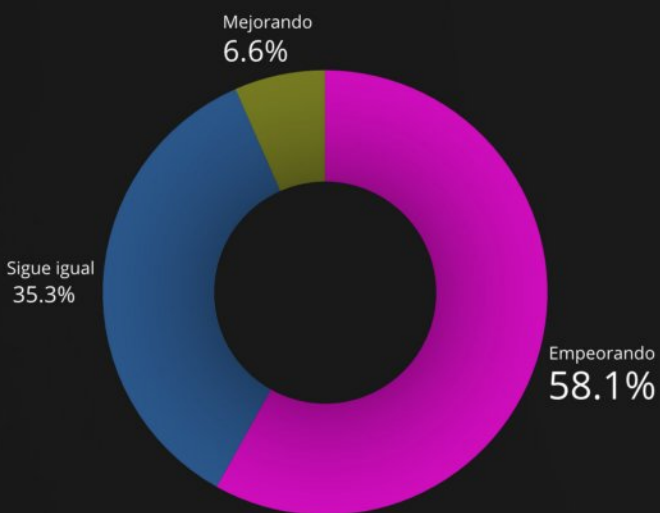
¿Cómo ha percibido en el transcurso del año el servicio de **salud pública**?



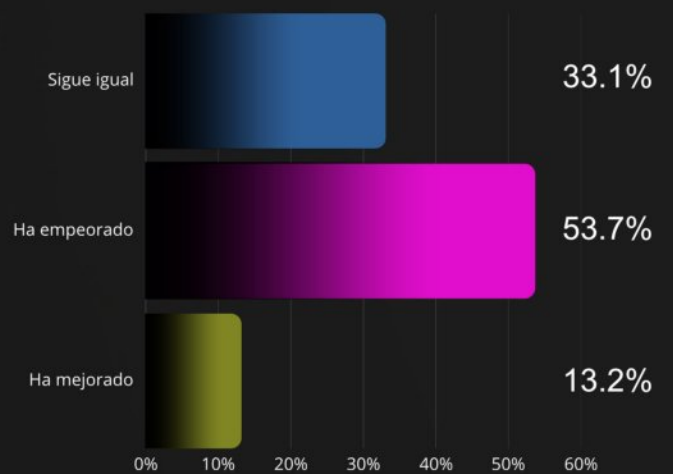
Después de haber sido atendido en una clínica u hospital público, ¿qué tan satisfecho quedó con la **atención recibida**?

41.3%
SATISFACCIÓN

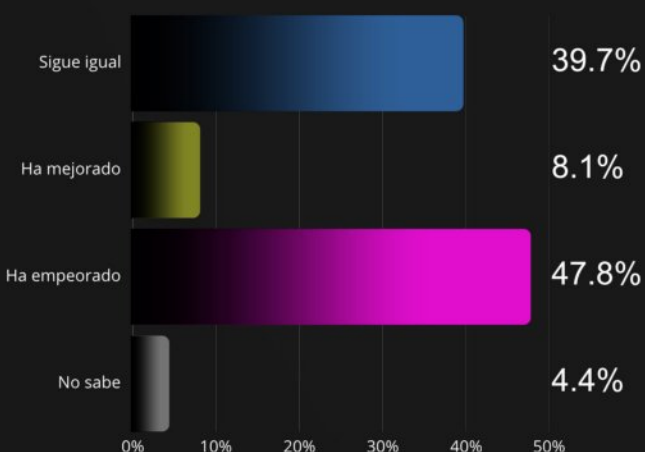
Con el trabajo que hace el Gobierno Estatal, usted cree que la **situación general** en su comunidad está...



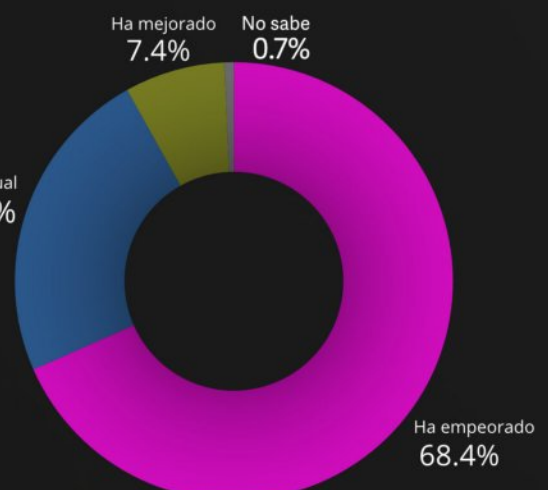
¿En el transcurso del año su **economía** familiar?



¿Cómo ha percibido en el transcurso del año el trabajo del gobierno en materia de **educación** en su comunidad?



¿Cómo ha percibido en el transcurso del año el trabajo del gobierno en materia de **seguridad** en su comunidad?



Encuesta aplicada en plataforma Meta, dirigida a mayores de 18 años. 15,000 casos efectivos, levantados entre el 20 y el 24 de octubre del 2025 en la totalidad de la República Mexicana. Con un margen de error de +/- 3 puntos porcentuales y un nivel de confianza del 95%. Emotegia, Investigaciones y Consultoría.

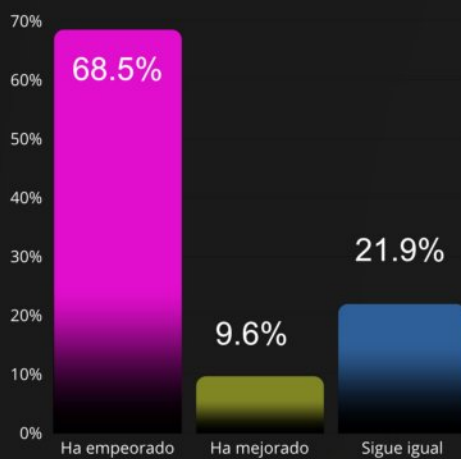


APROBACIÓN ESTATAL PROMEDIO DEL
GOBIERNO DE BAJA CALIFORNIA

50.1%

¿Cómo ha percibido en el transcurso del año el servicio de **salud pública**?

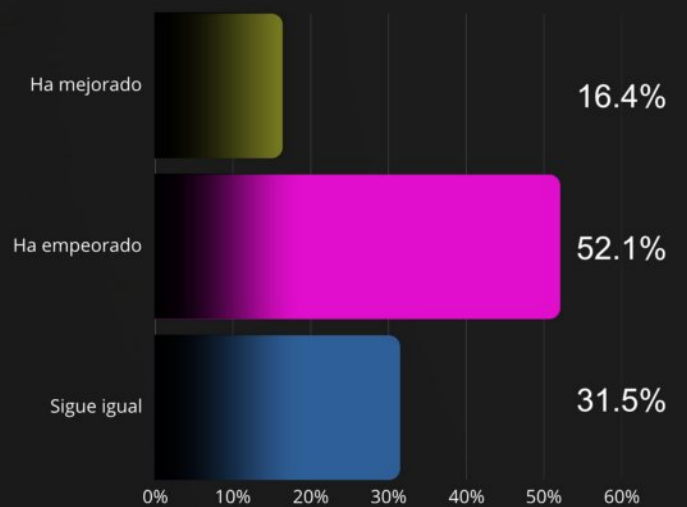
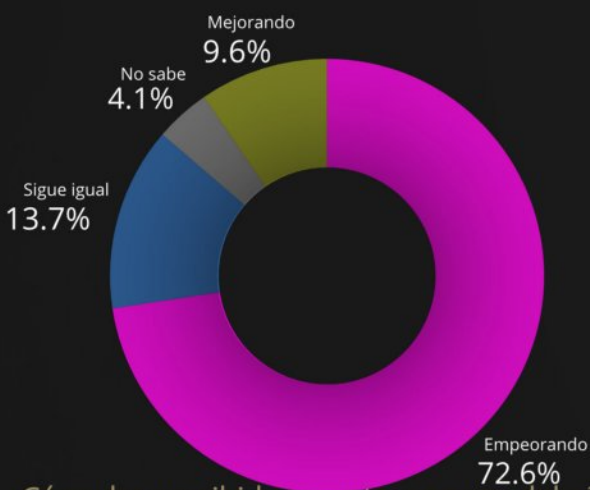
Después de haber sido atendido en una clínica u hospital público, ¿qué tan satisfecho quedó con la **atención recibida**?



45.3%
SATISFACCIÓN

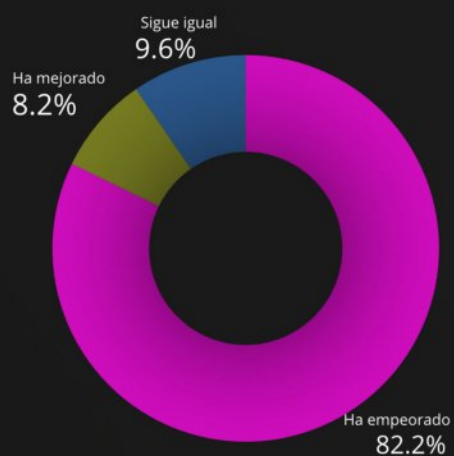
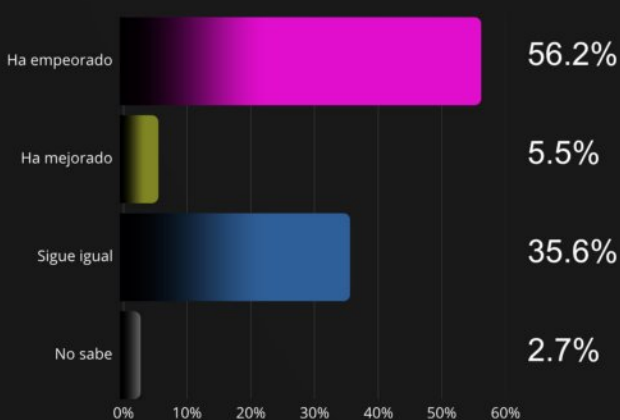
Con el trabajo que hace el Gobierno Estatal, usted cree que la **situación general** en su comunidad está...

¿En el transcurso del año su **economía** familiar?



¿Cómo ha percibido en el transcurso del año el trabajo del gobierno en materia de **educación** en su comunidad?

¿Cómo ha percibido en el transcurso del año el trabajo del gobierno en materia de **seguridad** en su comunidad?

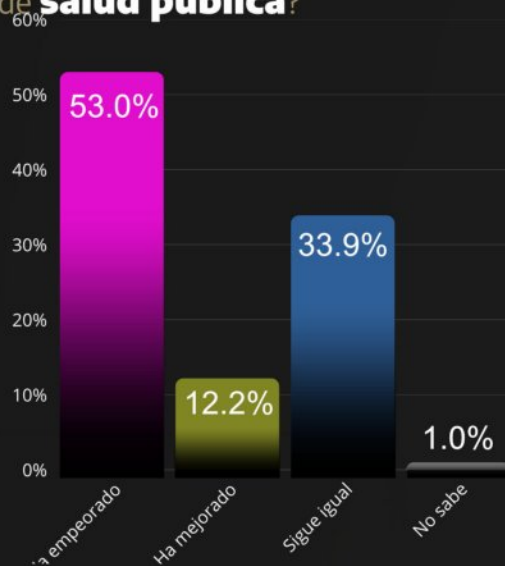


Encuesta aplicada en plataforma Meta, dirigida a mayores de 18 años. 15,000 casos efectivos, levantados entre el 20 y el 24 de octubre del 2025 en la totalidad de la República Mexicana. Con un margen de error de +/- 3 puntos porcentuales y un nivel de confianza del 95%. Emotegia, Investigaciones y Consultoría.

APROBACIÓN ESTATAL PROMEDIO DEL
**GOBIERNO DE
ESTADO DE MÉXICO**

49.9%

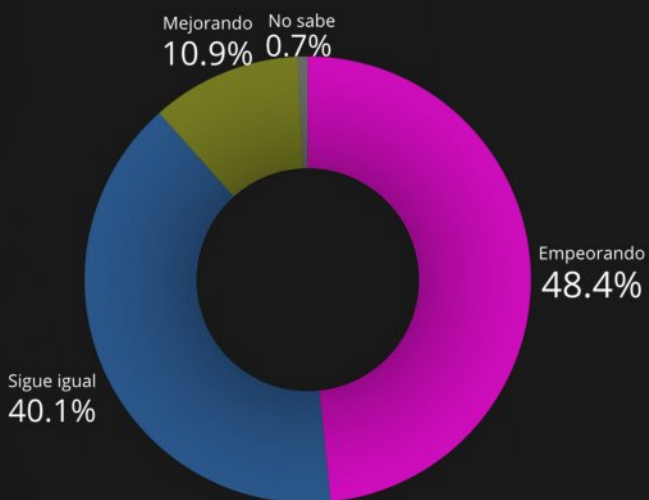
¿Cómo ha percibido en el transcurso del año el servicio de **salud pública**?



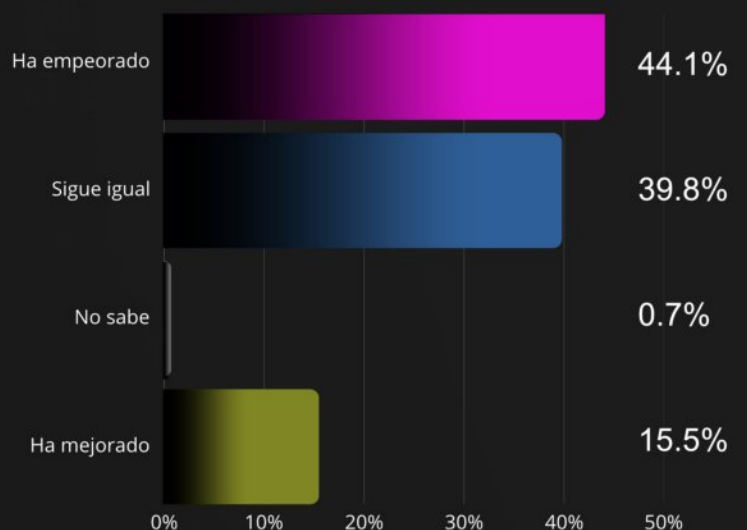
Después de haber sido atendido en una clínica u hospital público, ¿qué tan satisfecho quedó con la **atención recibida**?

42.7%
SATISFACCIÓN

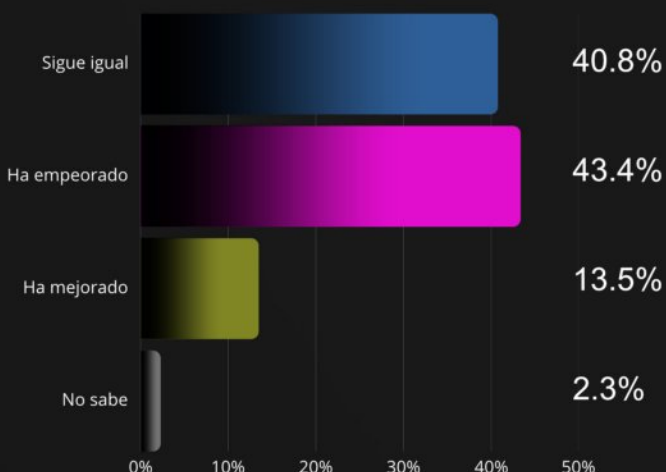
Con el trabajo que hace el Gobierno Estatal, usted cree que la **situación general** en su comunidad está...



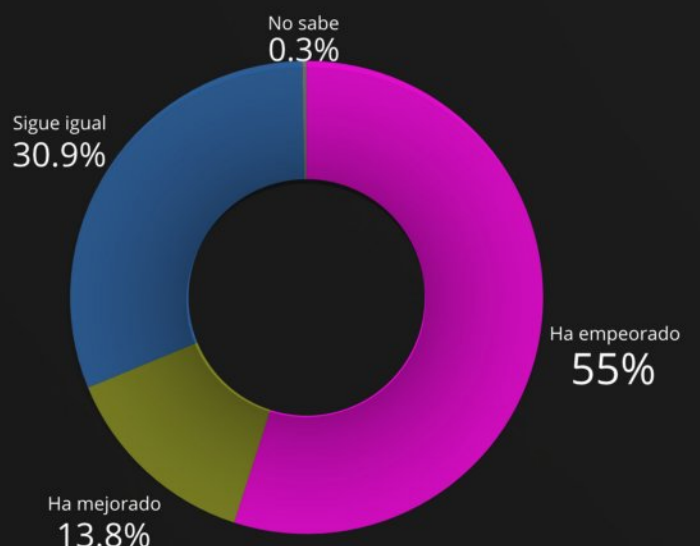
¿En el transcurso del año su **economía** familiar?



¿Cómo ha percibido en el transcurso del año el trabajo del gobierno en materia de **educación** en su comunidad?



¿Cómo ha percibido en el transcurso del año el trabajo del gobierno en materia de **seguridad** en su comunidad?

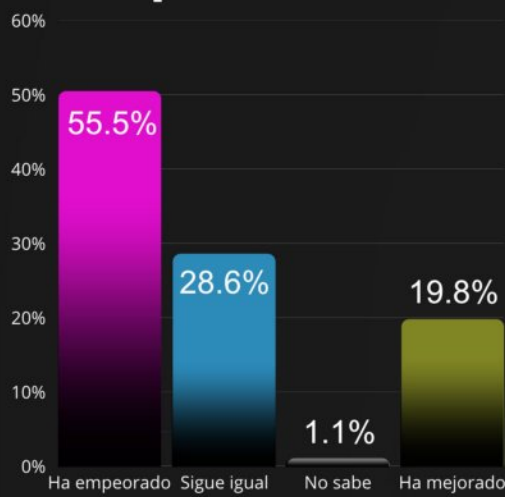


Encuesta aplicada en plataforma Meta, dirigida a mayores de 18 años. 15,000 casos efectivos, levantados entre el 20 y el 24 de octubre del 2025 en la totalidad de la República Mexicana. Con un margen de error de +/- 3 puntos porcentuales y un nivel de confianza del 95%. Emotegia, Investigaciones y Consultoría.

APROBACIÓN ESTATAL PROMEDIO DEL
GOBIERNO DE MICHOACÁN

49.8%

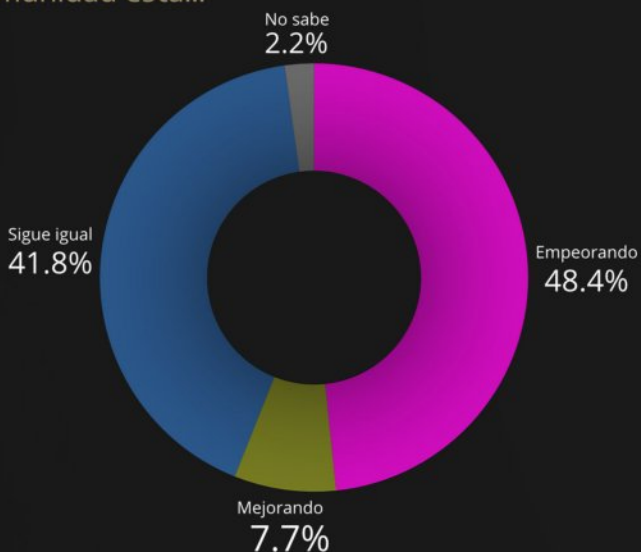
¿Cómo ha percibido en el transcurso del año el servicio de **salud pública**?



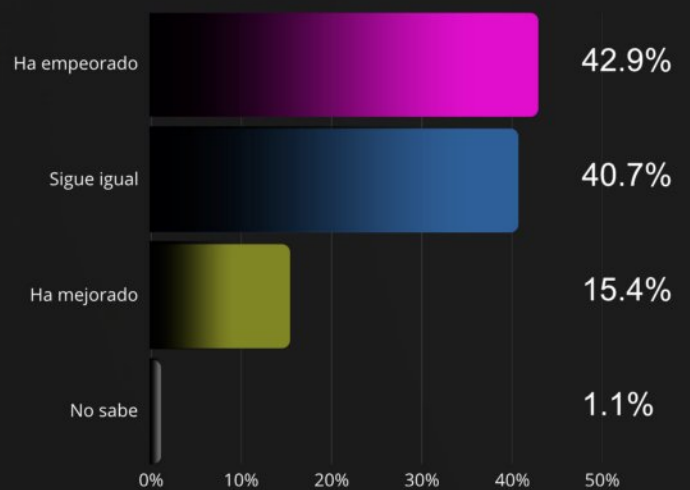
Después de haber sido atendido en una clínica u hospital público, ¿qué tan satisfecho quedó con la **atención recibida**?



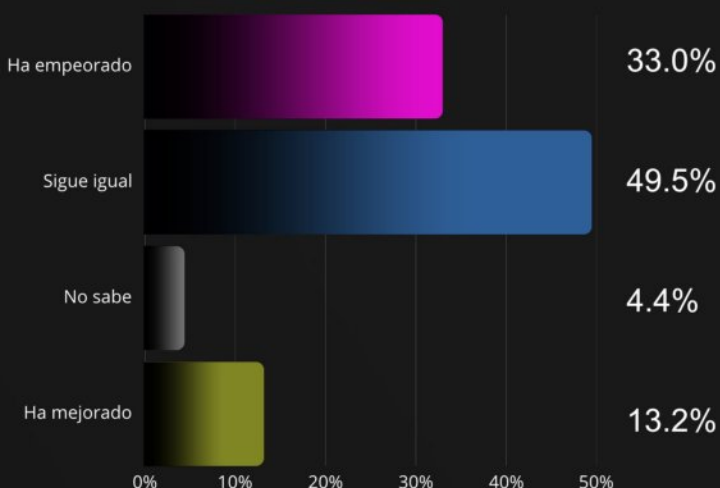
Con el trabajo que hace el Gobierno Estatal, usted cree que la **situación general** en su comunidad está...



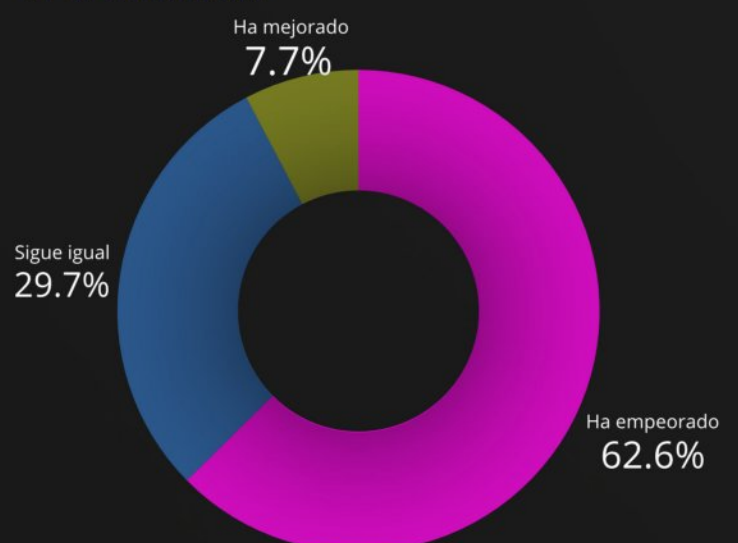
¿En el transcurso del año su **economía** familiar?



¿Cómo ha percibido en el transcurso del año el trabajo del gobierno en materia de **educación** en su comunidad?



¿Cómo ha percibido en el transcurso del año el trabajo del gobierno en materia de **seguridad** en su comunidad?



Encuesta aplicada en plataforma Meta, dirigida a mayores de 18 años. 15,000 casos efectivos, levantados entre el 20 y el 24 de octubre del 2025 en la totalidad de la República Mexicana. Con un margen de error de +/- 3 puntos porcentuales y un nivel de confianza del 95%. Emotegia, Investigaciones y Consultoría.

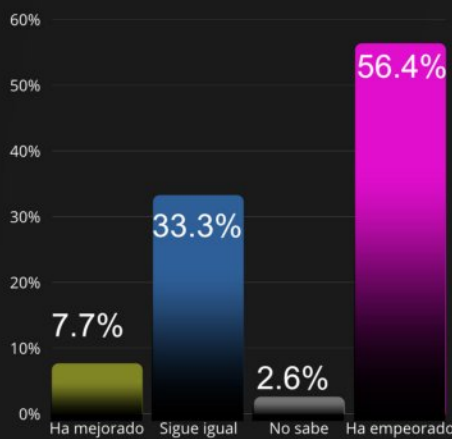


APROBACIÓN ESTATAL PROMEDIO DEL
GOBIERNO DE MORELOS

49.5%

¿Cómo ha percibido en el transcurso del año el servicio de **salud pública**?

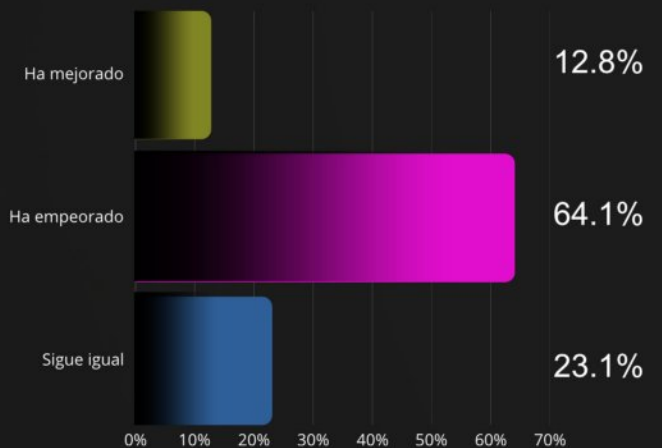
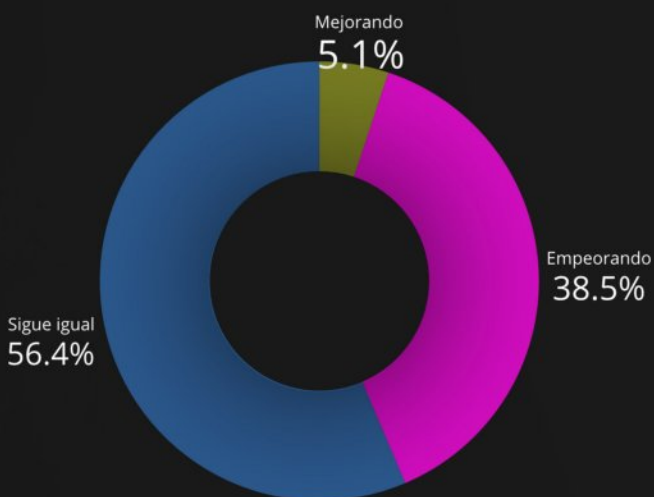
Después de haber sido atendido en una clínica u hospital público, ¿qué tan satisfecho quedó con la **atención recibida**?



41.0%
SATISFACCIÓN

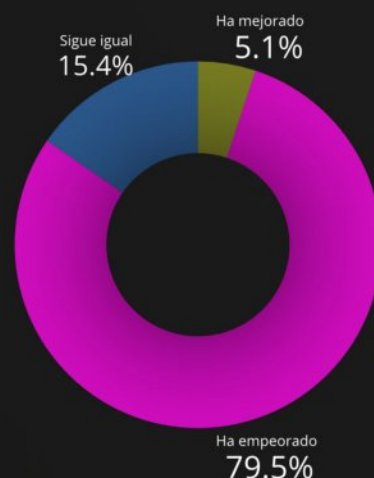
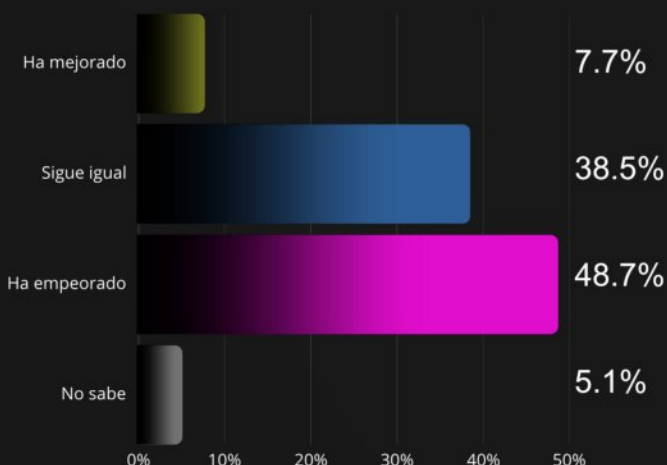
Con el trabajo que hace el Gobierno Estatal, usted cree que la **situación general** en su comunidad está...

¿En el transcurso del año su **economía** familiar?



¿Cómo ha percibido en el transcurso del año el trabajo del gobierno en materia de **educación** en su comunidad?

¿Cómo ha percibido en el transcurso del año el trabajo del gobierno en materia de **seguridad** en su comunidad?

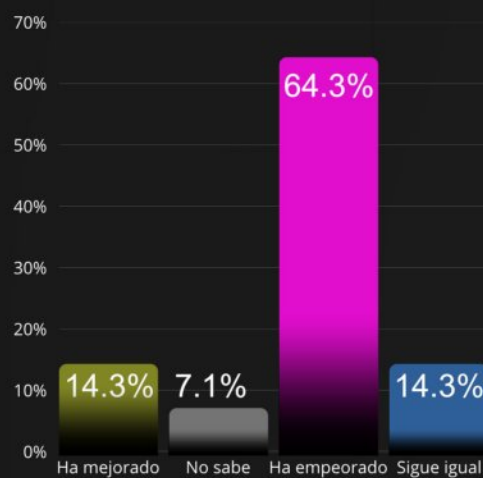


Encuesta aplicada en plataforma Meta, dirigida a mayores de 18 años. 15,000 casos efectivos, levantados entre el 20 y el 24 de octubre del 2025 en la totalidad de la República Mexicana. Con un margen de error de +/- 3 puntos porcentuales y un nivel de confianza del 95%. Emotegia, Investigaciones y Consultoría.

APROBACIÓN ESTATAL PROMEDIO DEL
GOBIERNO DE COLIMA

49.1%

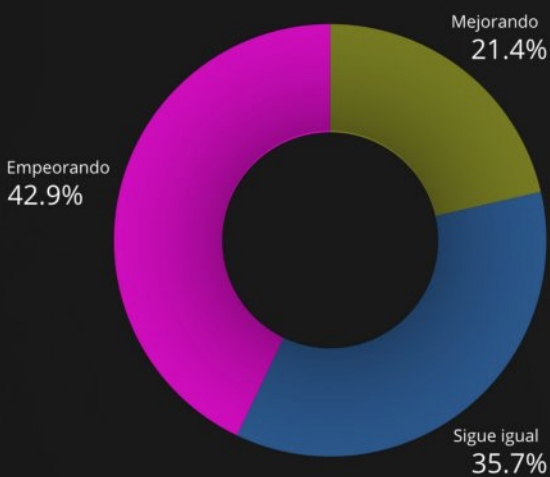
¿Cómo ha percibido en el transcurso del año el servicio de **salud pública**?



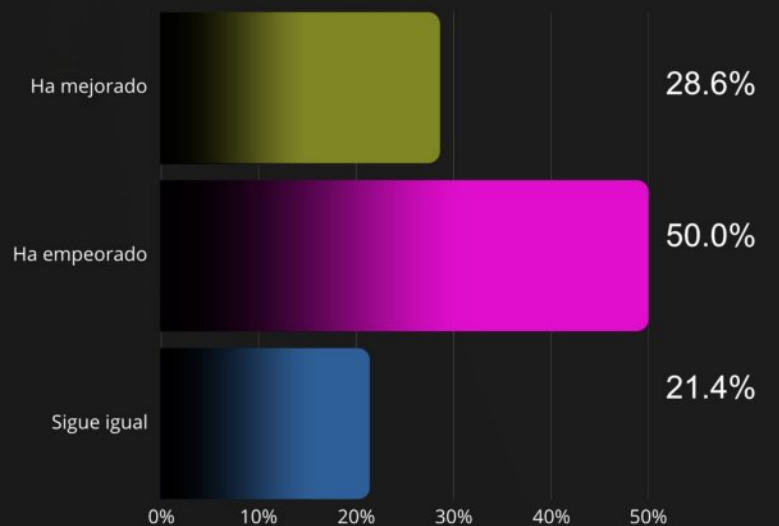
Después de haber sido atendido en una clínica u hospital público, ¿qué tan satisfecho quedó con la **atención recibida**?

49.3%
SATISFACCIÓN

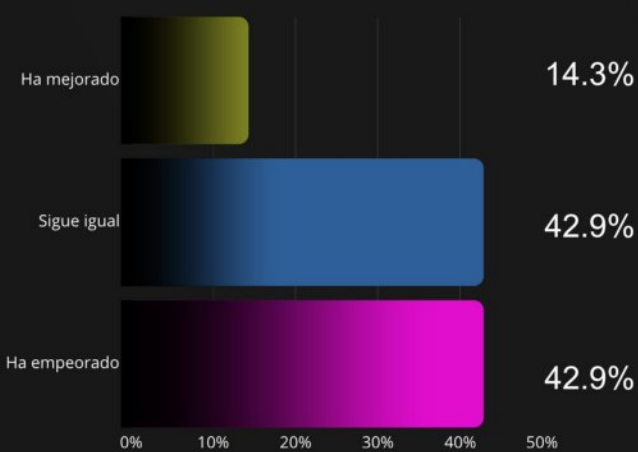
Con el trabajo que hace el Gobierno Estatal, usted cree que la **situación general** en su comunidad está...



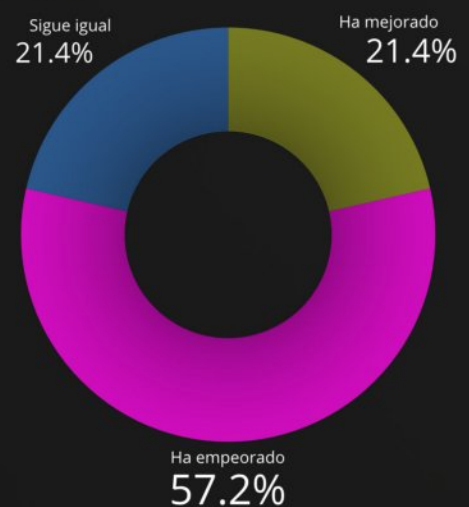
¿En el transcurso del año su **economía** familiar?



¿Cómo ha percibido en el transcurso del año el trabajo del gobierno en materia de **educación** en su comunidad?



¿Cómo ha percibido en el transcurso del año el trabajo del gobierno en materia de **seguridad** en su comunidad?



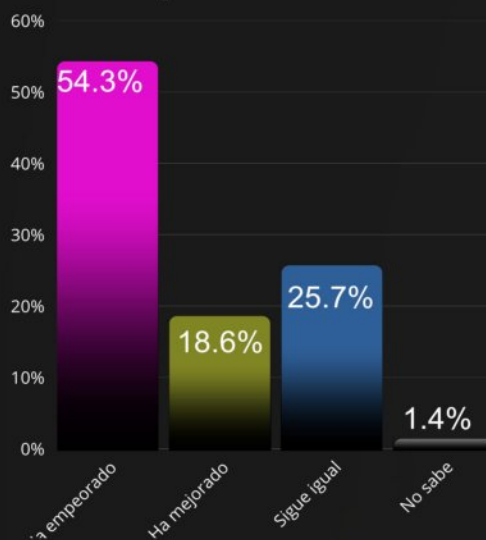


APROBACIÓN ESTATAL PROMEDIO DEL

GOBIERNO DE TAMAULIPAS

48.9%

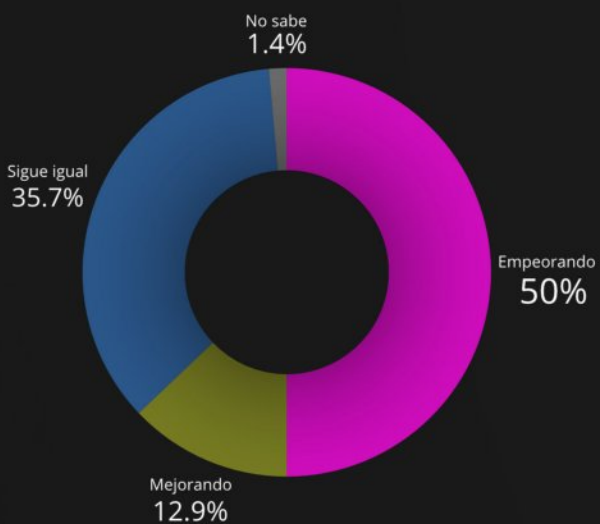
¿Cómo ha percibido en el transcurso del año el servicio de **salud pública**?



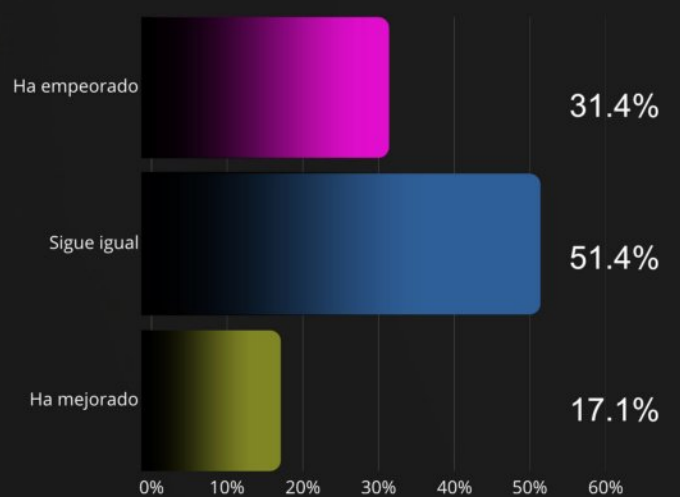
Después de haber sido atendido en una clínica u hospital público, ¿qué tan satisfecho quedó con la **atención recibida**?



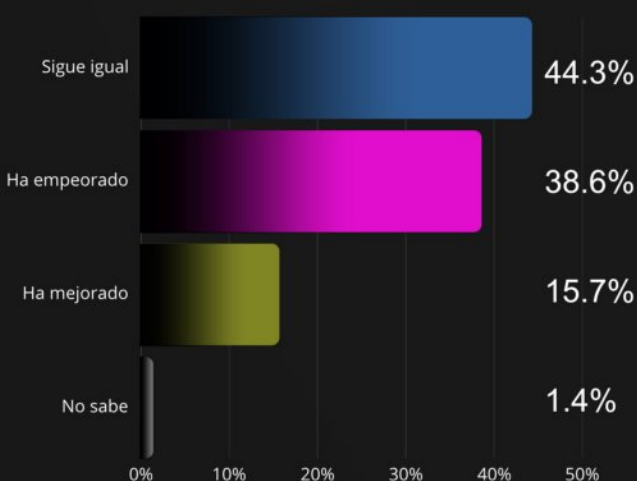
Con el trabajo que hace el Gobierno Estatal, usted cree que la **situación general** en su comunidad está...



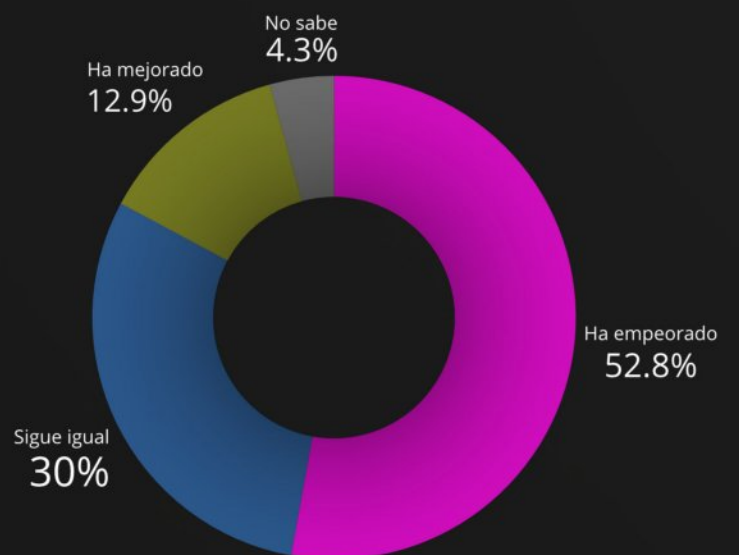
¿En el transcurso del año su **economía** familiar?



¿Cómo ha percibido en el transcurso del año el trabajo del gobierno en materia de **educación** en su comunidad?



¿Cómo ha percibido en el transcurso del año el trabajo del gobierno en materia de **seguridad** en su comunidad?



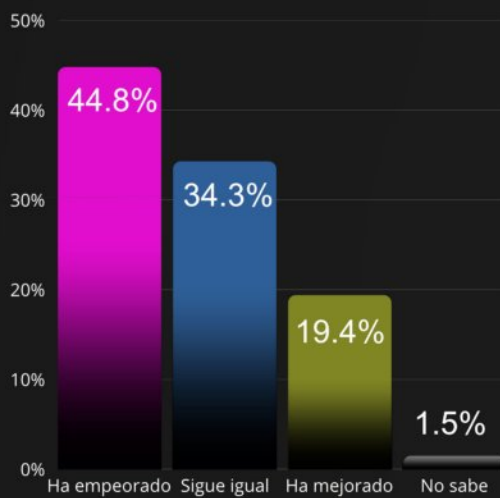
Encuesta aplicada en plataforma Meta, dirigida a mayores de 18 años. 15,000 casos efectivos, levantados entre el 20 y el 24 de octubre del 2025 en la totalidad de la República Mexicana. Con un margen de error de +/- 3 puntos porcentuales y un nivel de confianza del 95%. Emotegia, Investigaciones y Consultoría.

APROBACIÓN ESTATAL PROMEDIO DEL

GOBIERNO DE GUERRERO

48.4%

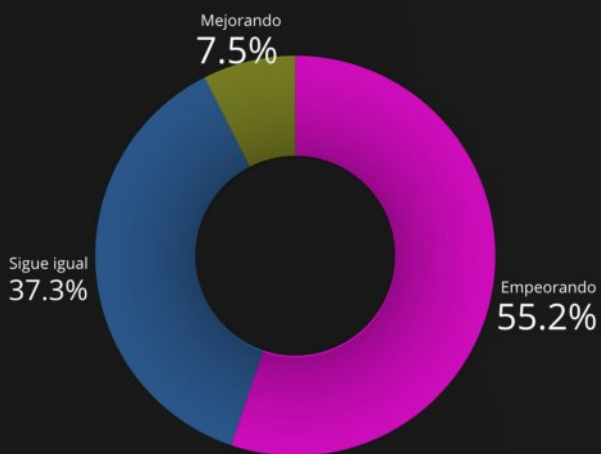
¿Cómo ha percibido en el transcurso del año el servicio de **salud pública**?



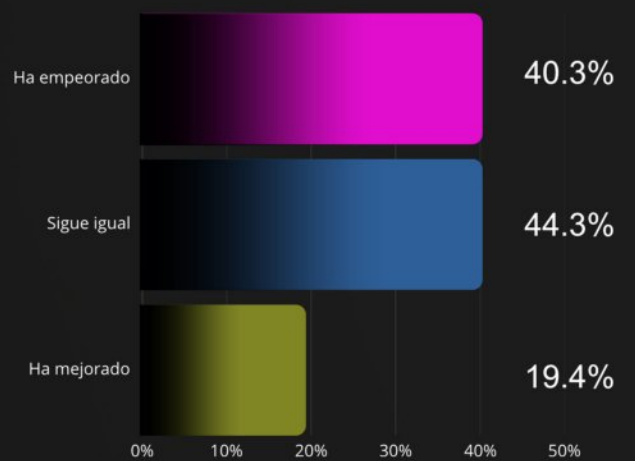
Después de haber sido atendido en una clínica u hospital público, ¿qué tan satisfecho quedó con la **atención recibida**?

50.9%
SATISFACCIÓN

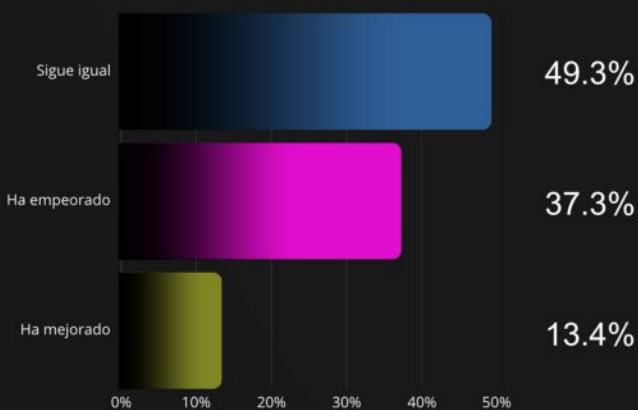
Con el trabajo que hace el Gobierno Estatal, usted cree que la **situación general** en su comunidad está...



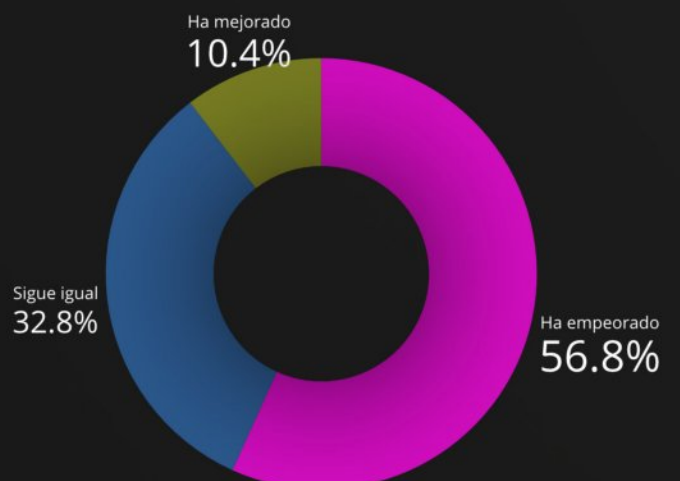
¿En el transcurso del año su **economía** familiar?



¿Cómo ha percibido en el transcurso del año el trabajo del gobierno en materia de **educación** en su comunidad?



¿Cómo ha percibido en el transcurso del año el trabajo del gobierno en materia de **seguridad** en su comunidad?



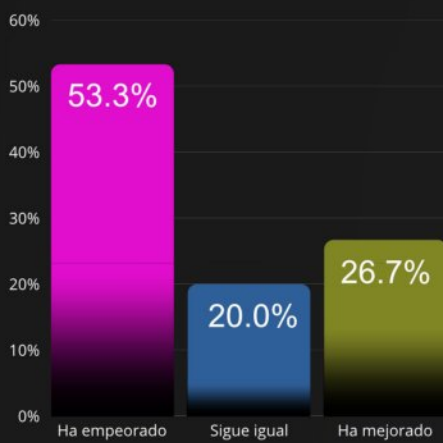
Encuesta aplicada en plataforma Meta, dirigida a mayores de 18 años. 15,000 casos efectivos, levantados entre el 20 y el 24 de octubre del 2025 en la totalidad de la República Mexicana. Con un margen de error de +/- 3 puntos porcentuales y un nivel de confianza del 95%. Emotegia, Investigaciones y Consultoría.

APROBACIÓN ESTATAL PROMEDIO DEL
GOBIERNO DE BAJA CALIFORNIA SUR

48.2%

¿Cómo ha percibido en el transcurso del año el servicio de **salud pública**?

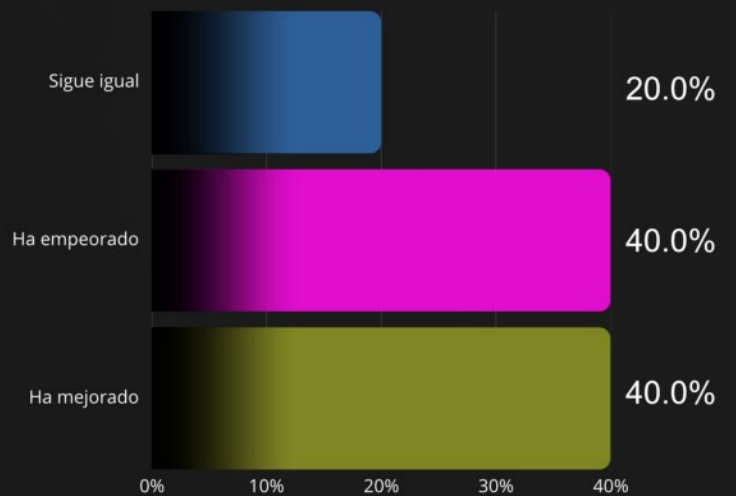
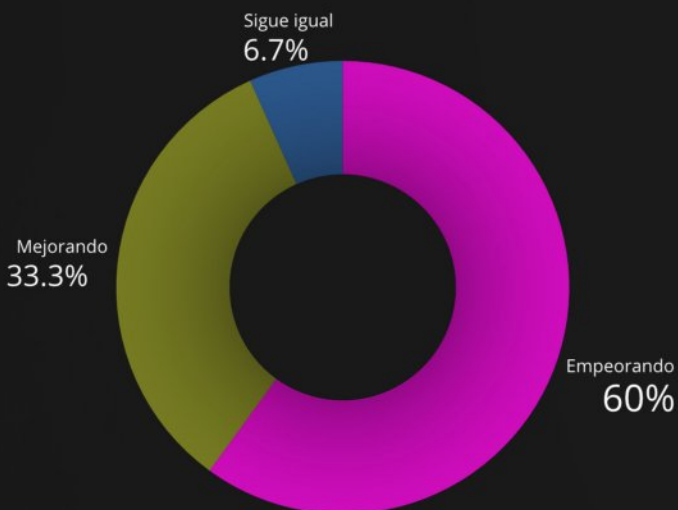
Después de haber sido atendido en una clínica u hospital público, ¿qué tan satisfecho quedó con la **atención recibida**?



64.7%
SATISFACCIÓN

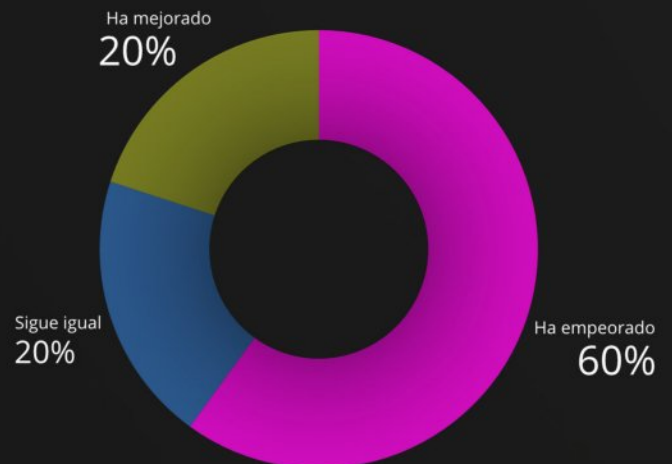
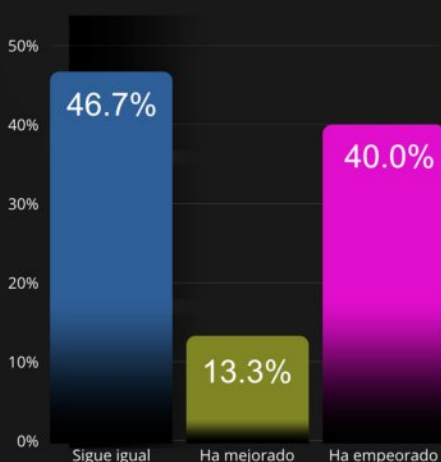
Con el trabajo que hace el Gobierno Estatal, usted cree que la **situación general** en su comunidad está...

¿En el transcurso del año su **economía** familiar?



¿Cómo ha percibido en el transcurso del año el trabajo del gobierno en materia de **educación** en su comunidad?

¿Cómo ha percibido en el transcurso del año el trabajo del gobierno en materia de **seguridad** en su comunidad?

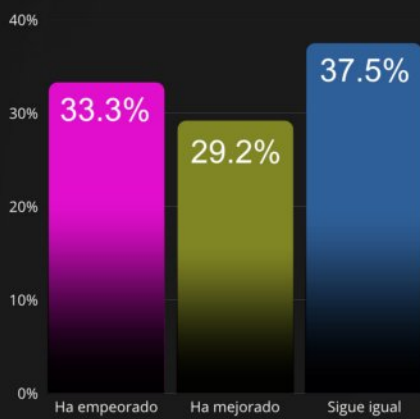




APROBACIÓN ESTATAL PROMEDIO DEL
GOBIERNO DE NAYARIT

47.9%

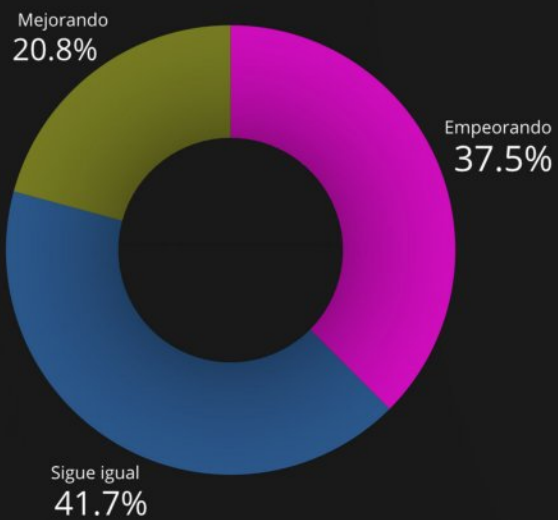
¿Cómo ha percibido en el transcurso del año el servicio de **salud pública**?



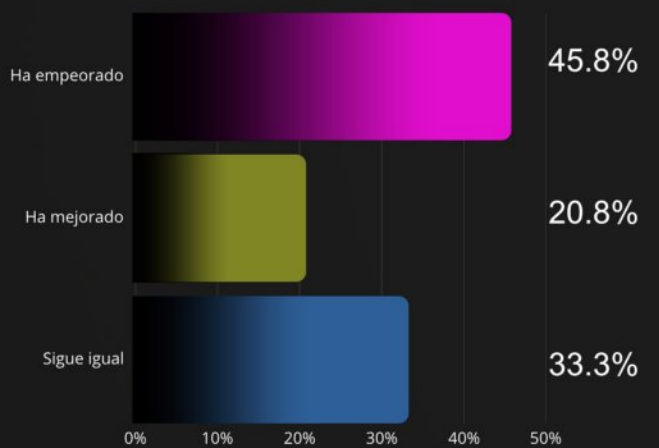
Después de haber sido atendido en una clínica u hospital público, ¿qué tan satisfecho quedó con la **atención recibida**?



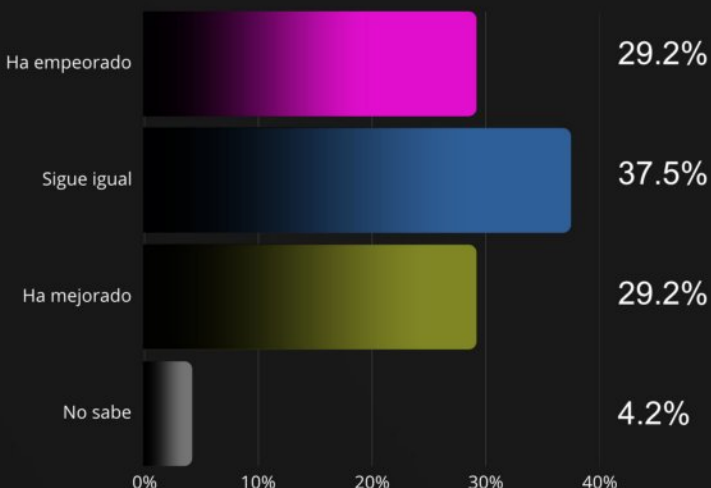
Con el trabajo que hace el Gobierno Estatal, usted cree que la **situación general** en su comunidad está...



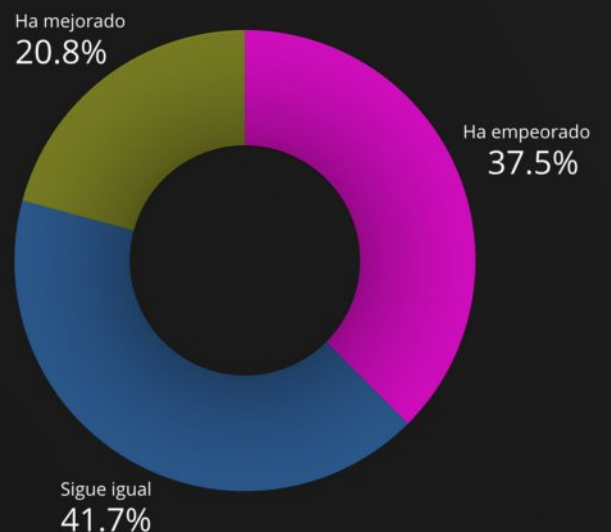
¿En el transcurso del año su **economía** familiar?



¿Cómo ha percibido en el transcurso del año el trabajo del gobierno en materia de **educación** en su comunidad?



¿Cómo ha percibido en el transcurso del año el trabajo del gobierno en materia de **seguridad** en su comunidad?



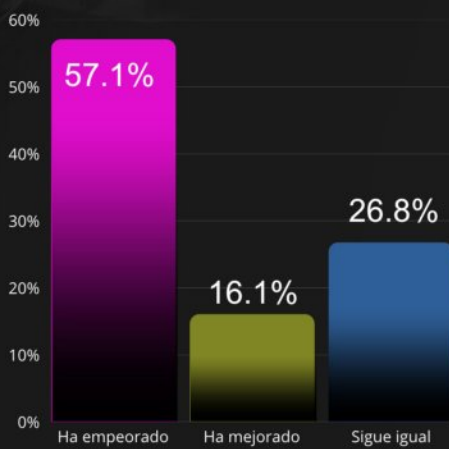
Encuesta aplicada en plataforma Meta, dirigida a mayores de 18 años. 15,000 casos efectivos, levantados entre el 20 y el 24 de octubre del 2025 en la totalidad de la República Mexicana. Con un margen de error de +/- 3 puntos porcentuales y un nivel de confianza del 95%. Emotegia, Investigaciones y Consultoría.

APROBACIÓN ESTATAL PROMEDIO DEL

GOBIERNO DE SINALOA

47.1%

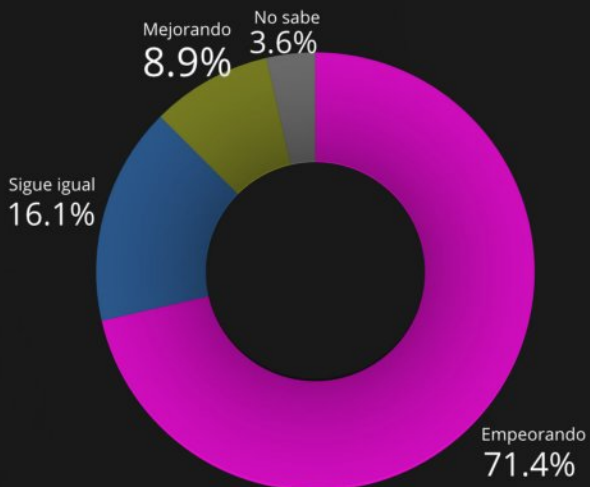
¿Cómo ha percibido en el transcurso del año el servicio de **salud pública**?



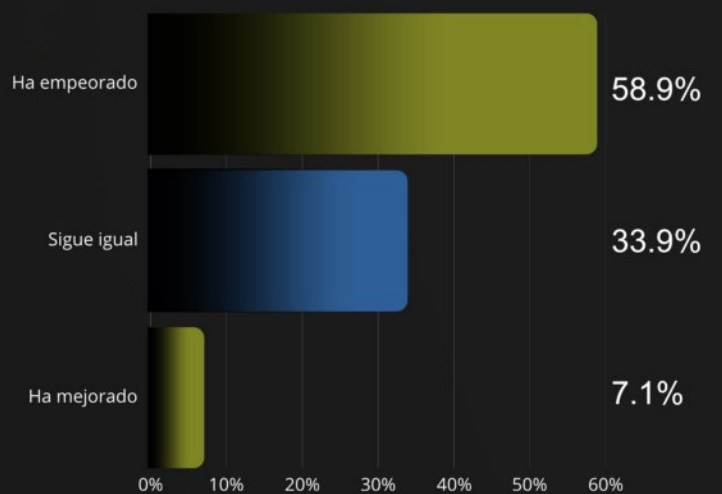
Después de haber sido atendido en una clínica u hospital público, ¿qué tan satisfecho quedó con la **atención recibida**?



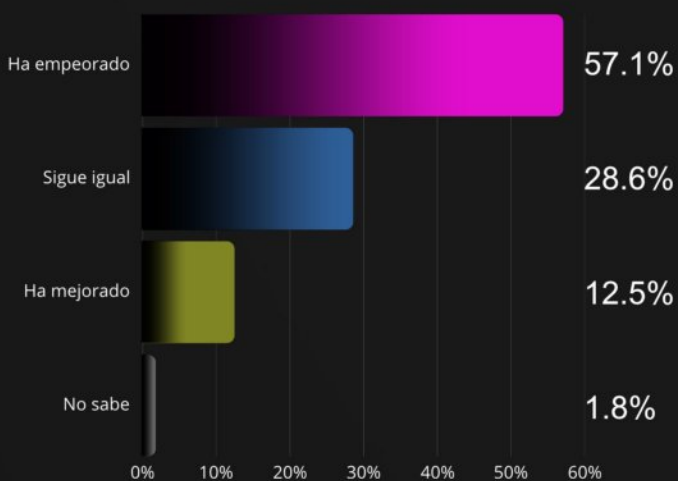
Con el trabajo que hace el Gobierno Estatal, usted cree que la **situación general** en su comunidad está...



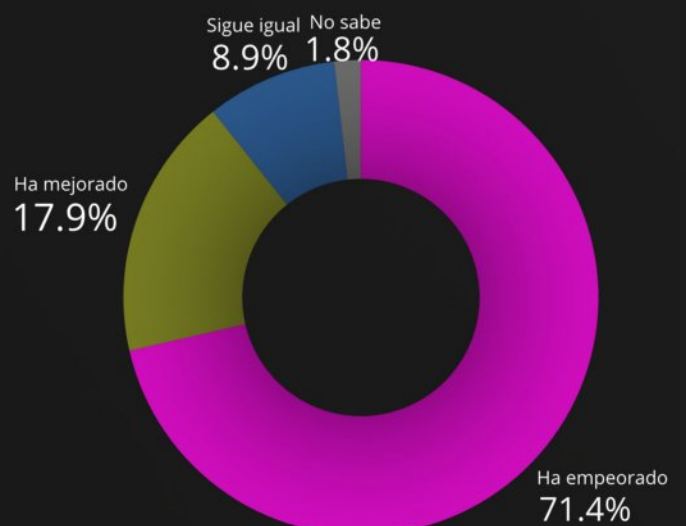
¿En el transcurso del año su **economía** familiar?



¿Cómo ha percibido en el transcurso del año el trabajo del gobierno en materia de **educación** en su comunidad?



¿Cómo ha percibido en el transcurso del año el trabajo del gobierno en materia de **seguridad** en su comunidad?



Encuesta aplicada en plataforma Meta, dirigida a mayores de 18 años. 15,000 casos efectivos, levantados entre el 20 y el 24 de octubre del 2025 en la totalidad de la República Mexicana. Con un margen de error de +/- 3 puntos porcentuales y un nivel de confianza del 95%. Emotegia, Investigaciones y Consultoría.

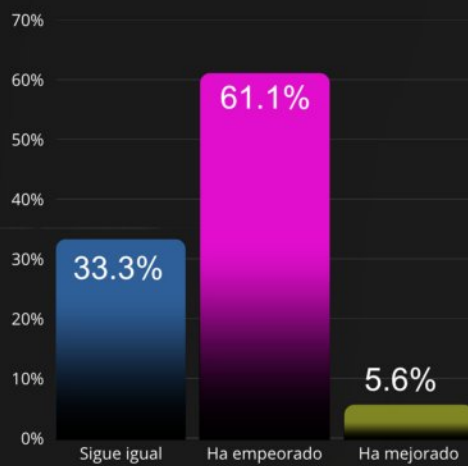


APROBACIÓN ESTATAL PROMEDIO DEL
GOBIERNO DE CAMPECHE

46.8%

¿Cómo ha percibido en el transcurso del año el servicio de **salud pública**?

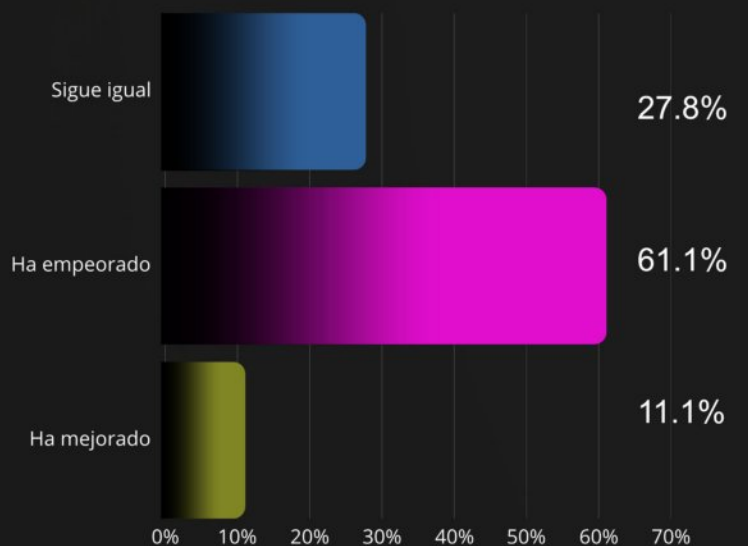
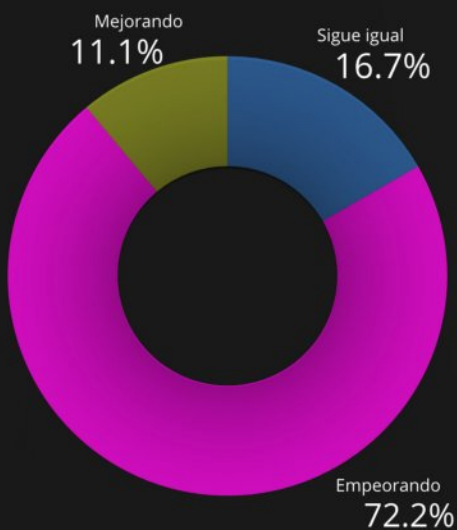
Después de haber sido atendido en una clínica u hospital público, ¿qué tan satisfecho quedó con la **atención recibida**?



39.4%
SATISFACCIÓN

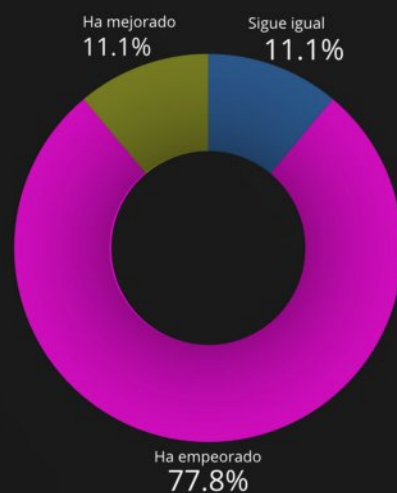
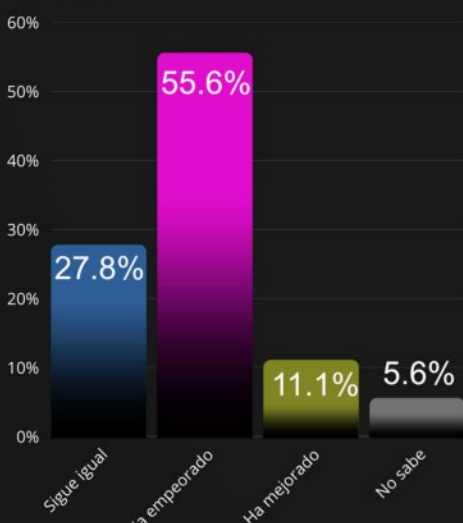
Con el trabajo que hace el Gobierno Estatal, usted cree que la **situación general** en su comunidad está...

¿En el transcurso del año su **economía** familiar?



¿Cómo ha percibido en el transcurso del año el trabajo del gobierno en materia de **educación** en su comunidad?

¿Cómo ha percibido en el transcurso del año el trabajo del gobierno en materia de **seguridad** en su comunidad?



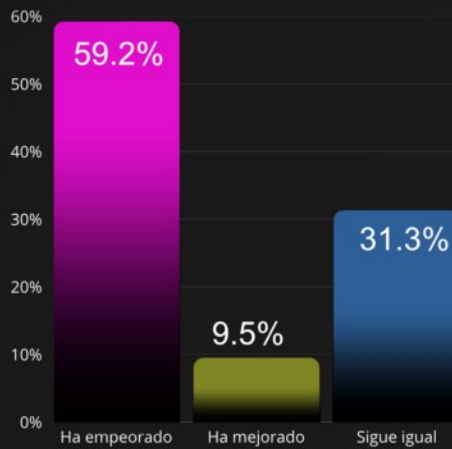
Encuesta aplicada en plataforma Meta, dirigida a mayores de 18 años. 15,000 casos efectivos, levantados entre el 20 y el 24 de octubre del 2025 en la totalidad de la República Mexicana. Con un margen de error de +/- 3 puntos porcentuales y un nivel de confianza del 95%. Emotegia, Investigaciones y Consultoría.

APROBACIÓN ESTATAL PROMEDIO DEL

GOBIERNO DE VERACRUZ

45.9%

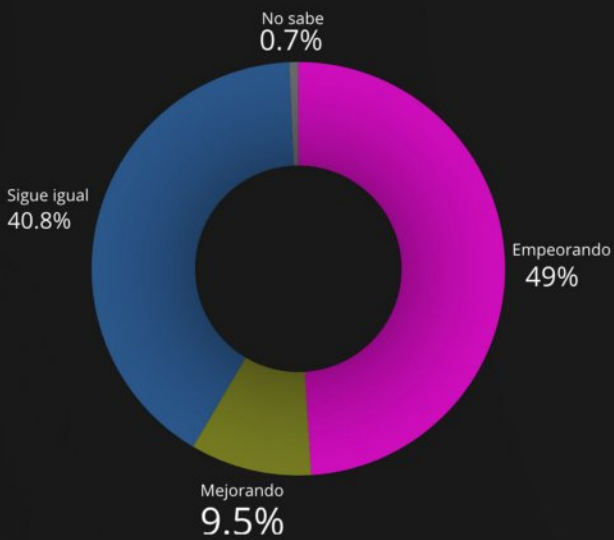
¿Cómo ha percibido en el transcurso del año el servicio de **salud pública**?



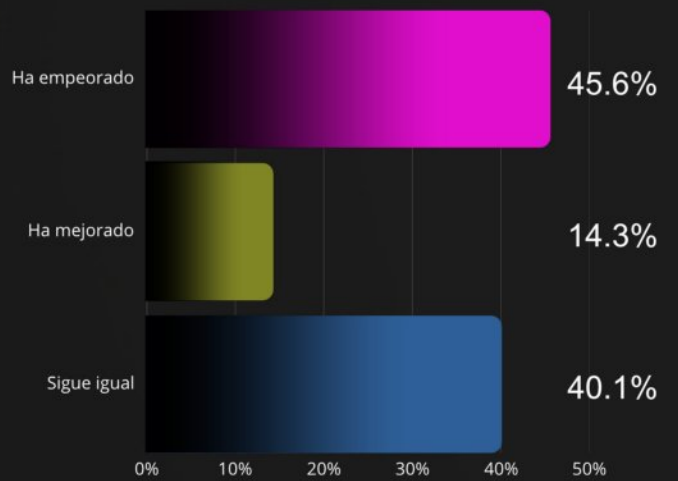
Después de haber sido atendido en una clínica u hospital público, ¿qué tan satisfecho quedó con la **atención recibida**?

41.5%
SATISFACCIÓN

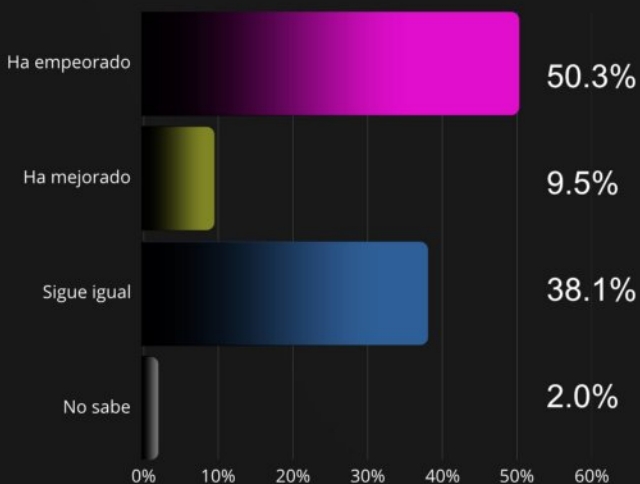
Con el trabajo que hace el Gobierno Estatal, usted cree que la **situación general** en su comunidad está...



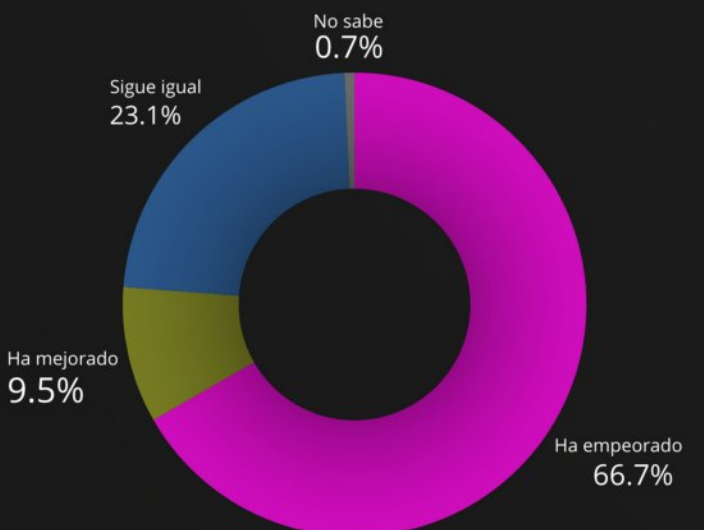
¿En el transcurso del año su **economía** familiar?



¿Cómo ha percibido en el transcurso del año el trabajo del gobierno en materia de **educación** en su comunidad?



¿Cómo ha percibido en el transcurso del año el trabajo del gobierno en materia de **seguridad** en su comunidad?



Encuesta aplicada en plataforma Meta, dirigida a mayores de 18 años. 15,000 casos efectivos, levantados entre el 20 y el 24 de octubre del 2025 en la totalidad de la República Mexicana. Con un margen de error de +/- 3 puntos porcentuales y un nivel de confianza del 95%. Emotegia, Investigaciones y Consultoría.



APROBACIÓN ESTATAL PROMEDIO DEL

GOBIERNO DE ZACATECAS

44.7%

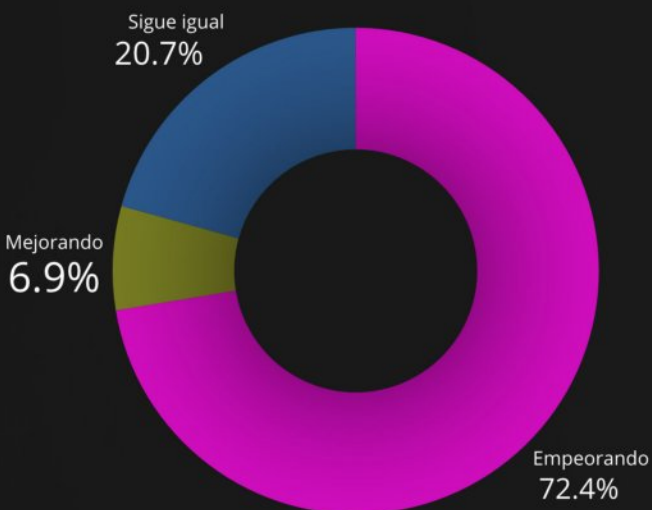
¿Cómo ha percibido en el transcurso del año el servicio de **salud pública**?



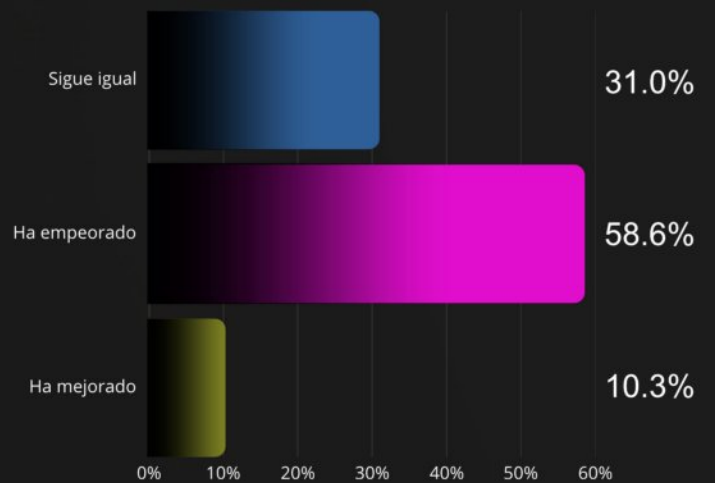
Después de haber sido atendido en una clínica u hospital público, ¿qué tan satisfecho quedó con la **atención recibida**?



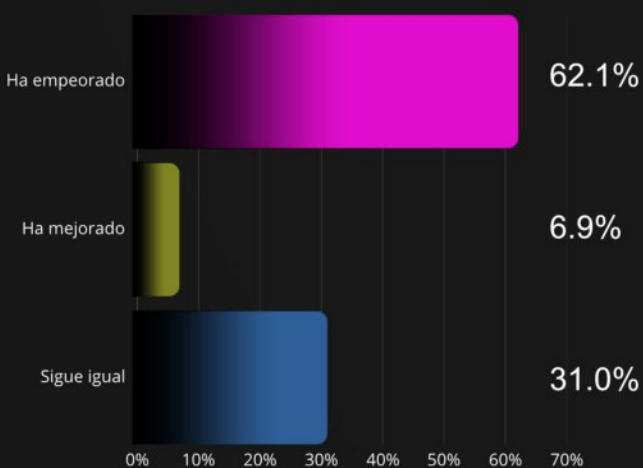
Con el trabajo que hace el Gobierno Estatal, usted cree que la **situación general** en su comunidad está...



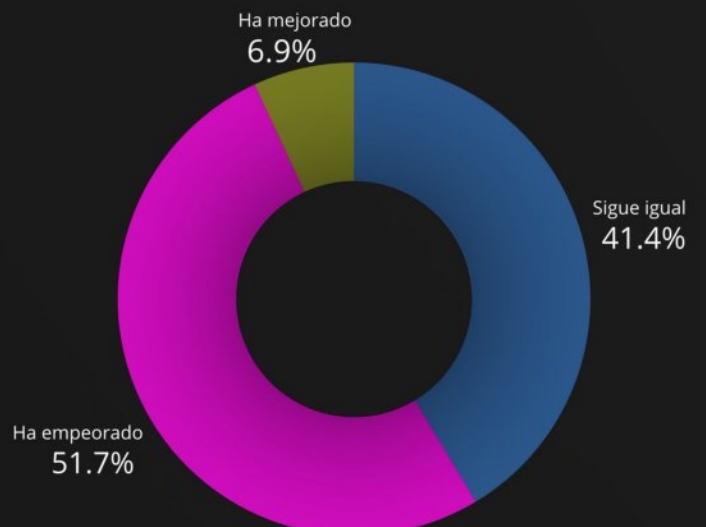
¿En el transcurso del año su **economía** familiar?



¿Cómo ha percibido en el transcurso del año el trabajo del gobierno en materia de **educación** en su comunidad?



¿Cómo ha percibido en el transcurso del año el trabajo del gobierno en materia de **seguridad** en su comunidad?



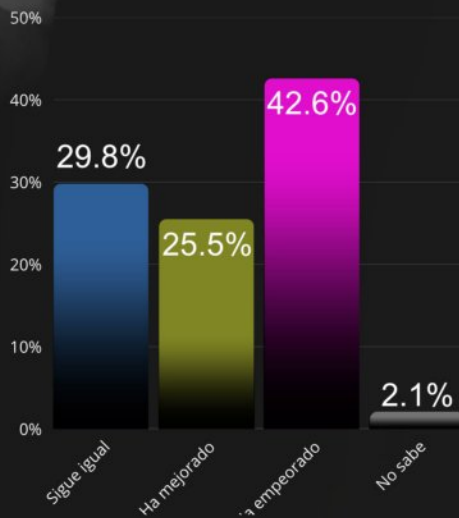
Encuesta aplicada en plataforma Meta, dirigida a mayores de 18 años. 15,000 casos efectivos, levantados entre el 20 y el 24 de octubre del 2025 en la totalidad de la República Mexicana. Con un margen de error de +/- 3 puntos porcentuales y un nivel de confianza del 95%. Emotegia, Investigaciones y Consultoría.

APROBACIÓN ESTATAL PROMEDIO DEL

GOBIERNO DE TABASCO

43.1%

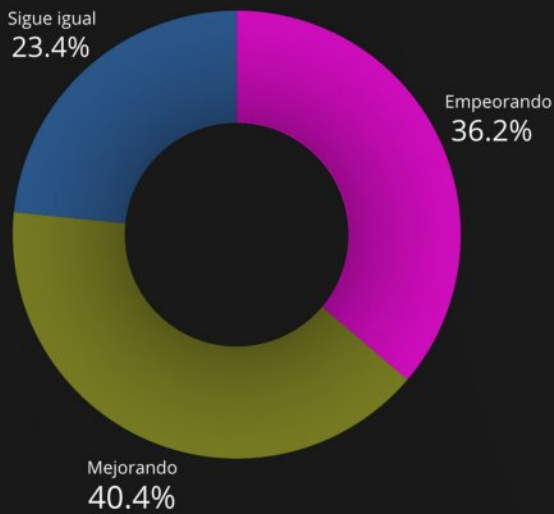
¿Cómo ha percibido en el transcurso del año el servicio de **salud pública**?



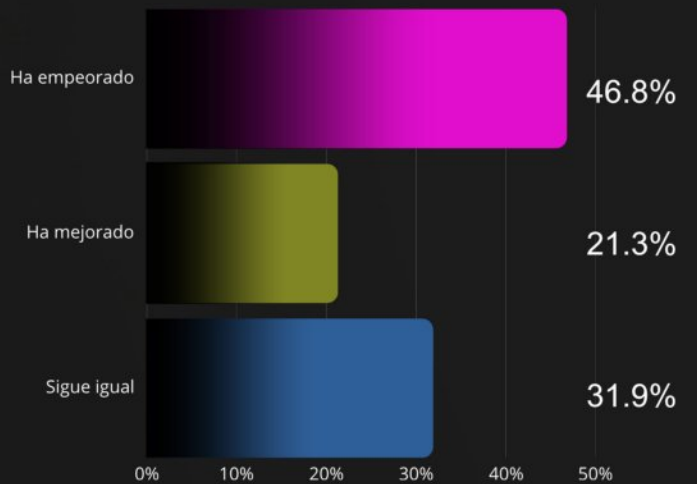
Después de haber sido atendido en una clínica u hospital público, ¿qué tan satisfecho quedó con la **atención recibida**?

46.2% SATISFACCIÓN

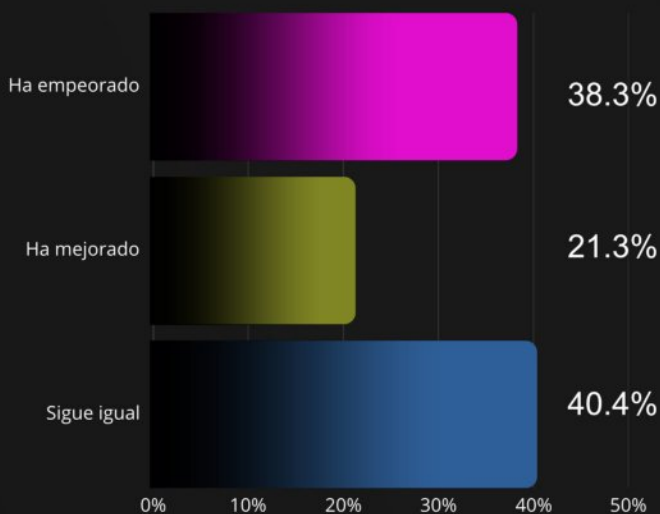
Con el trabajo que hace el Gobierno Estatal, usted cree que la **situación general** en su comunidad está...



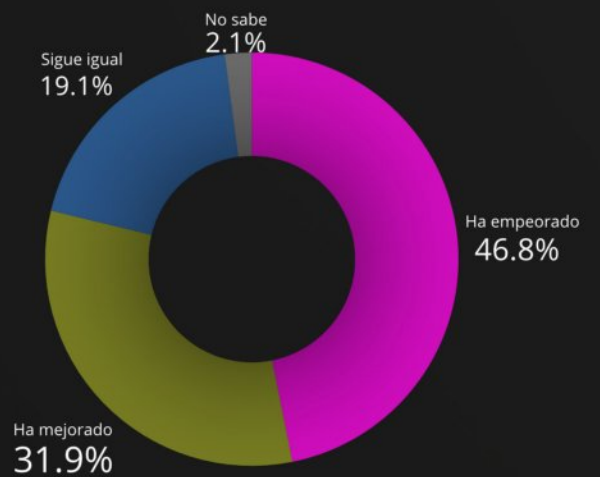
¿En el transcurso del año su **economía** familiar?



¿Cómo ha percibido en el transcurso del año el trabajo del gobierno en materia de **educación** en su comunidad?



¿Cómo ha percibido en el transcurso del año el trabajo del gobierno en materia de **seguridad** en su comunidad?



Encuesta aplicada en plataforma Meta, dirigida a mayores de 18 años. 15,000 casos efectivos, levantados entre el 20 y el 24 de octubre del 2025 en la totalidad de la República Mexicana. Con un margen de error de +/- 3 puntos porcentuales y un nivel de confianza del 95%. Emotegia, Investigaciones y Consultoría.



emotegia

INVESTIGACIONES Y CONSULTORÍA

**MEDIMOS EL SENTIMIENTO SOCIAL FRENTE
A LOS PROGRAMAS DE GOBIERNO**

www.emotegia.com

 **553 839 3135**