



emotegia

INVESTIGACIONES Y CONSULTORÍA

RUMBO A LAS ELECCIONES 2027

FEBRERO 2026

Estudio cuantitativo, descriptivo y transversal realizado mediante encuesta digital autoaplicable en 17 entidades que renovarán gubernatura. Población objetivo: personas mayores de 18 años, residentes en las 17 entidades donde renovarán gubernatura. Tamaño de muestra 1,000 casos efectivos por estado en total 17,000 encuestas. La muestra se estructuró con cuotas por sexo y edad, y fue ajustada mediante ponderación estadística para reflejar la composición sociodemográfica de la población electoral. El margen de error teórico es de ±3%, con un nivel de confianza del 95% ($p=0.5$). Periodo de levantamiento: Del 16 al 20 de febrero del 2026.

Metodología basada en estándares de investigación social. Emotegia, Investigaciones y Consultoría. Teléfono: 55 2492 5408, CDMX



**CONOCE LA ENCUESTA
COMPLETA**



METODOLOGÍA

Estudio cuantitativo, descriptivo y transversal realizado mediante encuesta digital autoaplicable en 17 entidades que renovarán gubernatura.

Población objetivo: personas mayores de 18 años, residentes en las 17 entidades donde renovarán gubernatura.

Tamaño de muestra 1,000 casos efectivos por estado, en total 17,000 encuestas.

La muestra se estructuró con cuotas por sexo y edad, y fue ajustada mediante ponderación estadística para reflejar la composición sociodemográfica de la población electoral.

El margen de error teórico es de $\pm 3\%$ por entidad, con un nivel de confianza del 95% ($p=0.5$).

Periodo de levantamiento: Del 16 al 20 de febrero del 2026.

Metodología basada en estándares de investigación social.

Emotegia, Investigaciones y Consultoría.

Teléfono: 55 2492 5408, CDMX

www.emotegia.com



**CONOCE LA ENCUESTA
COMPLETA**



Preferencias partidistas

17 entidades | febrero 2026



**RUMBO A LAS
ELECCIONES
2027**



**CONOCE LA ENCUESTA
COMPLETA**



Escenario electoral por entidad

Careos con perfiles de mayor preferencia

Partidos | febrero 2026



**RUMBO A LAS
ELECCIONES
2027**

Estudio cuantitativo, descriptivo y transversal realizado mediante encuesta digital autoaplicable en 17 entidades que renovarán gubernatura. Población objetivo: personas mayores de 18 años, residentes en las 17 entidades donde renovarán gubernatura. Tamaño de muestra 1,000 casos efectivos por estado, en total 17,000 encuestas. La muestra se estructuró con cuotas por sexo y edad, y fue ajustada mediante ponderación estadística para reflejar la composición sociodemográfica de la población electoral. El margen de error teórico es de ±3%, con un nivel de confianza del 95% (p=0.5). Periodo de levantamiento: Del 16 al 20 de febrero del 2026. Metodología basada en estándares de investigación social. Emotegia, Investigaciones y Consultoría. Teléfono: 55 2492 5408, CDMX



**CONOCE LA ENCUESTA
COMPLETA**



AGUASCALIENTES



RUMBO A LAS
ELECCIONES
2027

FEBRERO

Estudio cuantitativo, descriptivo y transversal realizado mediante encuesta digital autoaplicable en 17 entidades que renovarán gubernatura. Población objetivo: personas mayores de 18 años, residentes en las 17 entidades donde renovarán gubernatura. Tamaño de muestra 1,000 casos efectivos por estado en total 17,000 encuestas. La muestra se estructuró con cuotas por sexo y edad, y fue ajustada mediante ponderación estadística para reflejar la composición sociodemográfica de la población electoral. El margen de error teórico es de $\pm 3\%$ por entidad y $\pm 1\%$ a nivel nacional, con un nivel de confianza del 95% ($p=0.5$). Periodo de levantamiento: Del 16 al 20 de febrero del 2026. Metodología basada en estándares de investigación social. Emotegia, Investigaciones y Consultoría. Teléfono: 55 2492 5408, CDMX



**CONOCE LA ENCUESTA
COMPLETA**



AGUASCALIENTES

Si hoy fueran las elecciones para renovar la gubernatura en Aguascalientes, ¿por cuál partido político votaría?



**RUMBO A LAS
ELECCIONES
2027**

Estudio cuantitativo, descriptivo y transversal realizado mediante encuesta digital autoaplicable en 17 entidades que renovarán gubernatura. Población objetivo: personas mayores de 18 años, residentes en las 17 entidades donde renovarán gubernatura. Tamaño de muestra 1,000 casos efectivos por estado, en total 17,000 encuestas. La muestra se estructuró con cuotas por sexo y edad, y fue ajustada mediante ponderación estadística para reflejar la composición sociodemográfica de la población electoral.

El margen de error teórico es de ±3% por entidad y ±1% a nivel nacional, con un nivel de confianza del 95% (p=0.5). Periodo de levantamiento: Del 16 al 20 de febrero del 2026.

Metodología basada en estándares de investigación social. Emotegia, Investigaciones y Consultoría. Teléfono: 55 2492 5408, CDMX



**CONOCE LA ENCUESTA
COMPLETA**




AGUASCALIENTES

De las siguientes opciones,
¿A quién prefiere como candidata o candidato del PAN a la gubernatura de Aguascalientes?



Juan Antonio
"Toño" Martín
del Campo

53.82%



Leonardo
Montañez Castro

17.72%



Antonio
Arámbula López

3.56%

Ninguno /
No Sabe

19.40%

Otro

5.50%

**RUMBO A LAS
ELECCIONES
2027**

Estudio cuantitativo, descriptivo y transversal realizado mediante encuesta digital autoaplicable en 17 entidades que renovarán gubernatura. Población objetivo: personas mayores de 18 años, residentes en las 17 entidades donde renovarán gubernatura. Tamaño de muestra 1,000 casos efectivos por estado, en total 17,000 encuestas. La muestra se estructuró con cuotas por sexo y edad, y fue ajustada mediante ponderación estadística para reflejar la composición sociodemográfica de la población electoral.

El margen de error teórico es de ±3% por entidad y ±1% a nivel nacional, con un nivel de confianza del 95% (p=0.5). Periodo de levantamiento: Del 16 al 20 de febrero del 2026.

Metodología basada en estándares de investigación social. Emotegia, Investigaciones y Consultoría. Teléfono: 55 2492 5408, CDMX

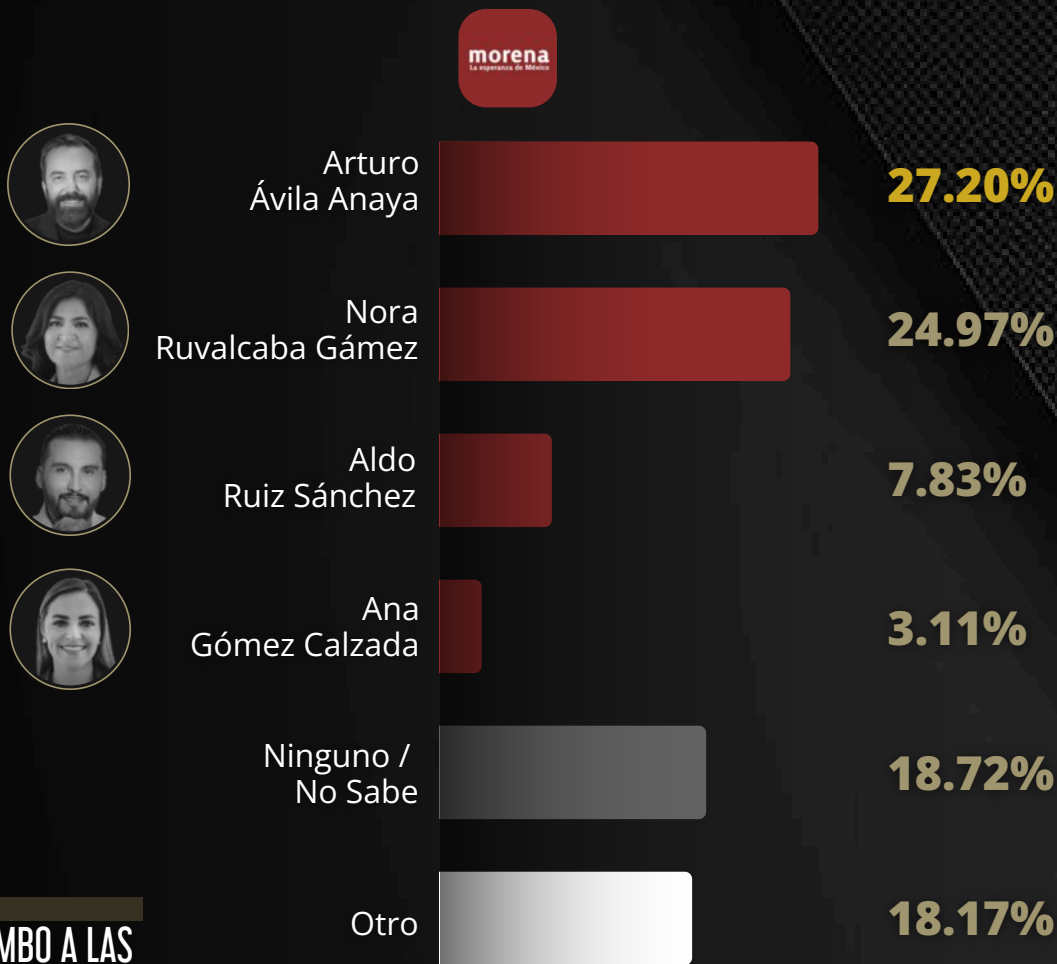


**CONOCE LA ENCUESTA
COMPLETA**



AGUASCALIENTES

**De las siguientes opciones,
¿A quién prefiere como candidata o candidato de
MORENA a la gubernatura de Aguascalientes?**



**RUMBO A LAS
ELECCIONES
2027**

Estudio cuantitativo, descriptivo y transversal realizado mediante encuesta digital autoaplicable en 17 entidades que renovarán gubernatura. Población objetivo: personas mayores de 18 años, residentes en las 17 entidades donde renovarán gubernatura. Tamaño de muestra 1,000 casos efectivos por estado, en total 17,000 encuestas. La muestra se estructuró con cuotas por sexo y edad, y fue ajustada mediante ponderación estadística para reflejar la composición sociodemográfica de la población electoral.

El margen de error teórico es de ±3% por entidad y ±1% a nivel nacional, con un nivel de confianza del 95% (p=0.5). Periodo de levantamiento: Del 16 al 20 de febrero del 2026.

Metodología basada en estándares de investigación social. Emotegia, Investigaciones y Consultoría. Teléfono: 55 2492 5408, CDMX



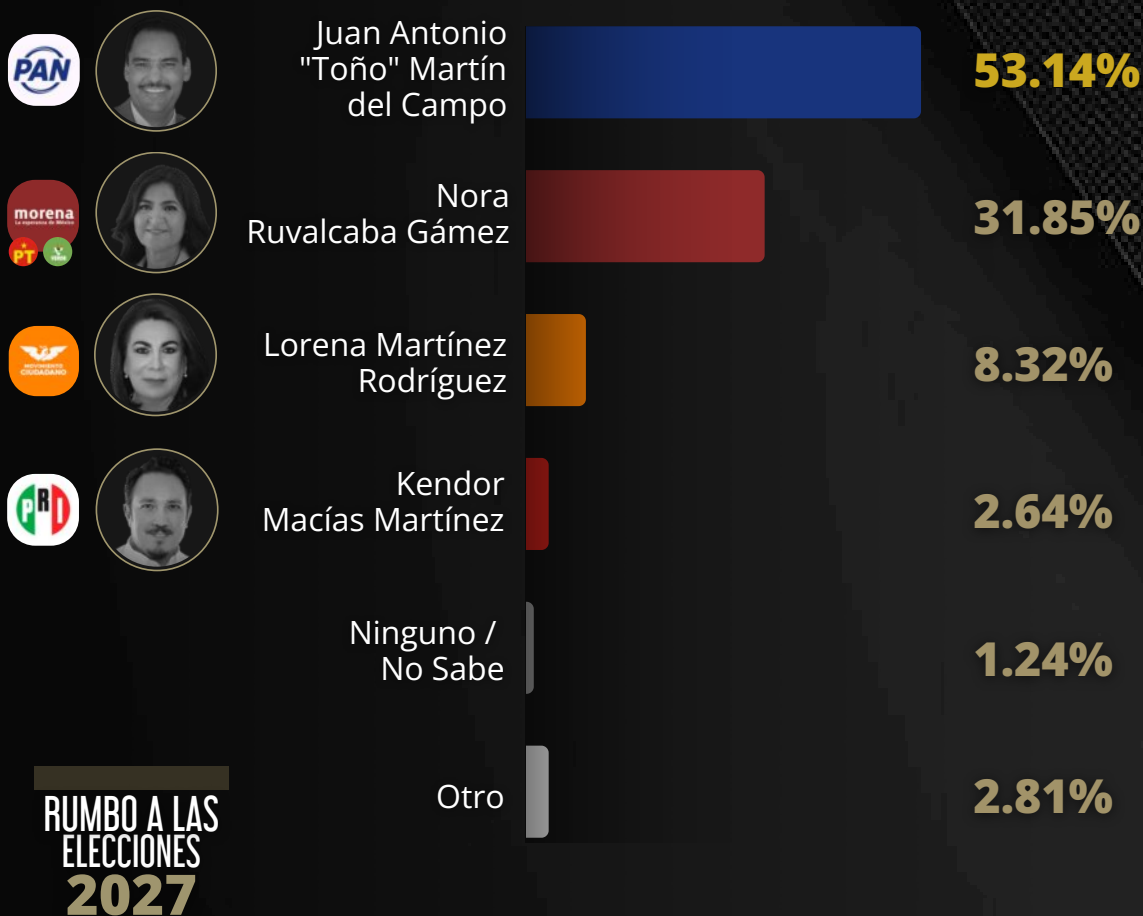
**CONOCE LA ENCUESTA
COMPLETA**



AGUASCALIENTES

Si hoy fueran las elecciones por la gubernatura de Aguascalientes, ¿por cuál de los posibles aspirantes votaría?

ESCENARIO A



RUMBO A LAS ELECCIONES 2027

Estudio cuantitativo, descriptivo y transversal realizado mediante encuesta digital autoaplicable en 17 entidades que renovarán gubernatura. Población objetivo: personas mayores de 18 años, residentes en las 17 entidades donde renovarán gubernatura. Tamaño de muestra 1,000 casos efectivos por estado, en total 17,000 encuestas. La muestra se estructuró con cuotas por sexo y edad, y fue ajustada mediante ponderación estadística para reflejar la composición sociodemográfica de la población electoral.

El margen de error teórico es de ±3% por entidad y ±1% a nivel nacional, con un nivel de confianza del 95% (p=0.5). Periodo de levantamiento: Del 16 al 20 de febrero del 2026.

Metodología basada en estándares de investigación social. Emotegia, Investigaciones y Consultoría. Teléfono: 55 2492 5408, CDMX



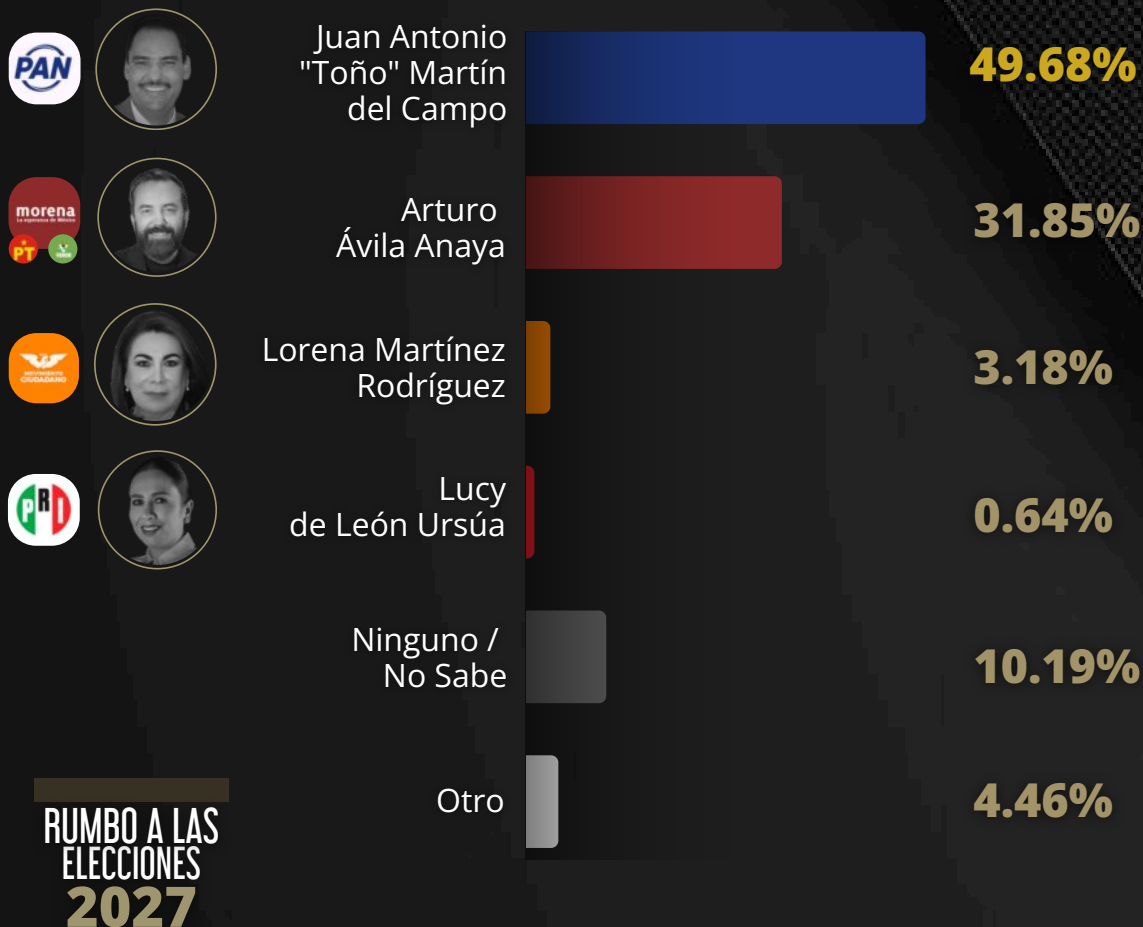
CONOCE LA ENCUESTA COMPLETA



AGUASCALIENTES

Si hoy fueran las elecciones por la gubernatura de Aguascalientes, ¿por cuál de los posibles aspirantes votaría?

ESCENARIO B



RUMBO A LAS ELECCIONES 2027

Estudio cuantitativo, descriptivo y transversal realizado mediante encuesta digital autoaplicable en 17 entidades que renovarán gubernatura. Población objetivo: personas mayores de 18 años, residentes en las 17 entidades donde renovarán gubernatura. Tamaño de muestra 1,000 casos efectivos por estado, en total 17,000 encuestas. La muestra se estructuró con cuotas por sexo y edad, y fue ajustada mediante ponderación estadística para reflejar la composición sociodemográfica de la población electoral.

El margen de error teórico es de ±3% por entidad y ±1% a nivel nacional, con un nivel de confianza del 95% (p=0.5). Periodo de levantamiento: Del 16 al 20 de febrero del 2026.

Metodología basada en estándares de investigación social. Emotegia, Investigaciones y Consultoría. Teléfono: 55 2492 5408, CDMX



CONOCE LA ENCUESTA COMPLETA



BAJA CALIFORNIA



RUMBO A LAS
ELECCIONES
2027

FEBRERO

Estudio cuantitativo, descriptivo y transversal realizado mediante encuesta digital autoaplicable en 17 entidades que renovarán gubernatura. Población objetivo: personas mayores de 18 años, residentes en las 17 entidades donde renovarán gubernatura. Tamaño de muestra 1,000 casos efectivos por estado en total 17,000 encuestas. La muestra se estructuró con cuotas por sexo y edad, y fue ajustada mediante ponderación estadística para reflejar la composición sociodemográfica de la población electoral. El margen de error teórico es de $\pm 3\%$ por entidad y $\pm 1\%$ a nivel nacional, con un nivel de confianza del 95% ($p=0.5$). Periodo de levantamiento: Del 16 al 20 de febrero del 2026. Metodología basada en estándares de investigación social. Emotegia, Investigaciones y Consultoría. Teléfono: 55 2492 5408, CDMX

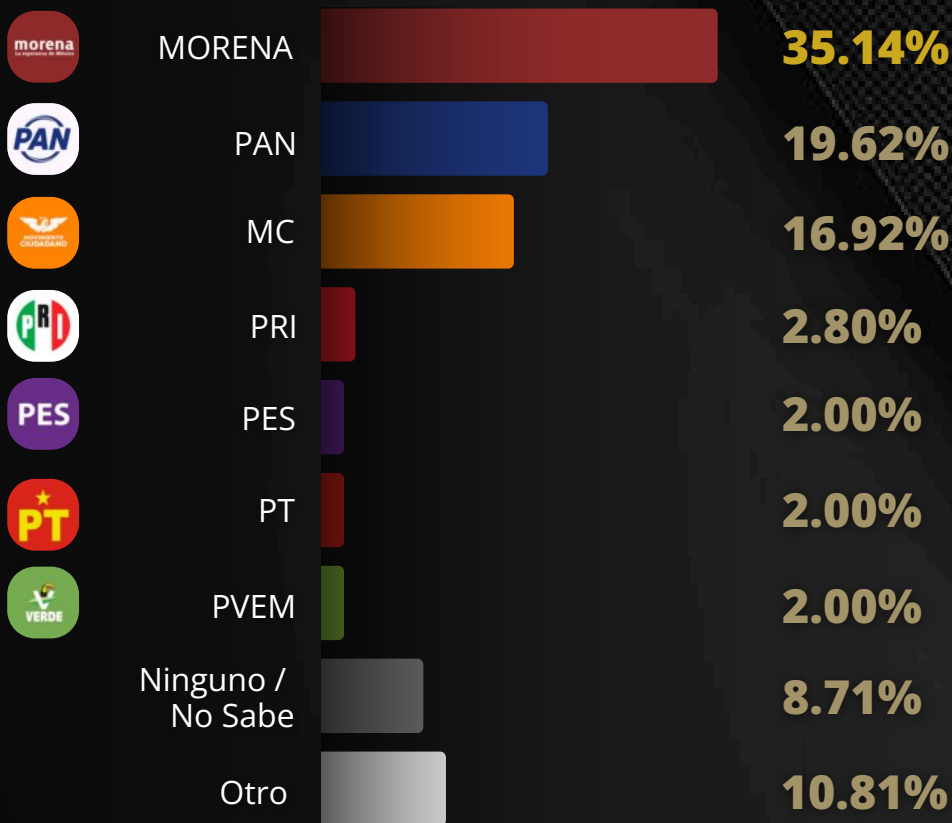


**CONOCE LA ENCUESTA
COMPLETA**



BAJA CALIFORNIA

Si hoy fueran las elecciones para renovar la gubernatura en Baja California, ¿por cuál partido político votaría?



**RUMBO A LAS
ELECCIONES
2027**

Estudio cuantitativo, descriptivo y transversal realizado mediante encuesta digital autoaplicable en 17 entidades que renovarán gubernatura. Población objetivo: personas mayores de 18 años, residentes en las 17 entidades donde renovarán gubernatura. Tamaño de muestra 1,000 casos efectivos por estado, en total 17,000 encuestas. La muestra se estructuró con cuotas por sexo y edad, y fue ajustada mediante ponderación estadística para reflejar la composición sociodemográfica de la población electoral.

El margen de error teórico es de ±3% por entidad y ±1% a nivel nacional, con un nivel de confianza del 95% (p=0.5). Periodo de levantamiento: Del 16 al 20 de febrero del 2026.

Metodología basada en estándares de investigación social. Emotegia, Investigaciones y Consultoría. Teléfono: 55 2492 5408, CDMX

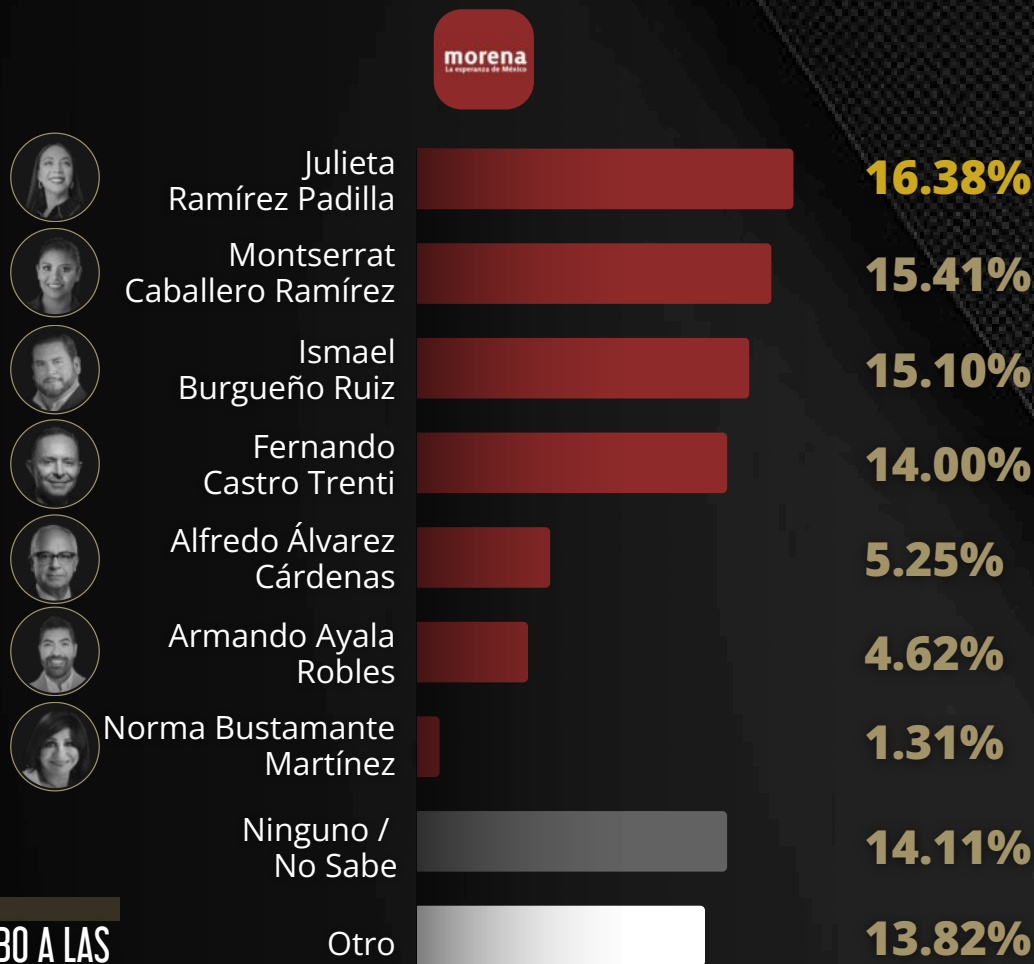


**CONOCE LA ENCUESTA
COMPLETA**



BAJA CALIFORNIA

De las siguientes opciones,
¿A quién prefiere como candidata o candidato de
MORENA a la gubernatura de Baja California?



**RUMBO A LAS
ELECCIONES
2027**

Estudio cuantitativo, descriptivo y transversal realizado mediante encuesta digital autoaplicable en 17 entidades que renovarán gubernatura. Población objetivo: personas mayores de 18 años, residentes en las 17 entidades donde renovarán gubernatura. Tamaño de muestra 1,000 casos efectivos por estado, en total 17,000 encuestas. La muestra se estructuró con cuotas por sexo y edad, y fue ajustada mediante ponderación estadística para reflejar la composición sociodemográfica de la población electoral.

El margen de error teórico es de ±3% por entidad y ±1% a nivel nacional, con un nivel de confianza del 95% (p=0.5). Periodo de levantamiento: Del 16 al 20 de febrero del 2026.

Metodología basada en estándares de investigación social. Emotegia, Investigaciones y Consultoría. Teléfono: 55 2492 5408, CDMX



**CONOCE LA ENCUESTA
COMPLETA**



BAJA CALIFORNIA

De las siguientes opciones,
¿A quién prefiere como candidata o candidato del
PAN a la gubernatura de Baja California?



Gustavo
Sánchez Vásquez



31.80%



Gina Andrea
Cruz Blackledge



2.40%



Guadalupe
Gutiérrez Pregoso



0.31%

Ninguno /
No Sabe



43.65%

Otro



21.84%

**RUMBO A LAS
ELECCIONES
2027**

Estudio cuantitativo, descriptivo y transversal realizado mediante encuesta digital autoaplicable en 17 entidades que renovarán gubernatura. Población objetivo: personas mayores de 18 años, residentes en las 17 entidades donde renovarán gubernatura. Tamaño de muestra 1,000 casos efectivos por estado, en total 17,000 encuestas. La muestra se estructuró con cuotas por sexo y edad, y fue ajustada mediante ponderación estadística para reflejar la composición sociodemográfica de la población electoral.

El margen de error teórico es de $\pm 3\%$ por entidad y $\pm 1\%$ a nivel nacional, con un nivel de confianza del 95% ($p=0.5$). Periodo de levantamiento: Del 16 al 20 de febrero del 2026.

Metodología basada en estándares de investigación social. Emotegia, Investigaciones y Consultoría. Teléfono: 55 2492 5408, CDMX



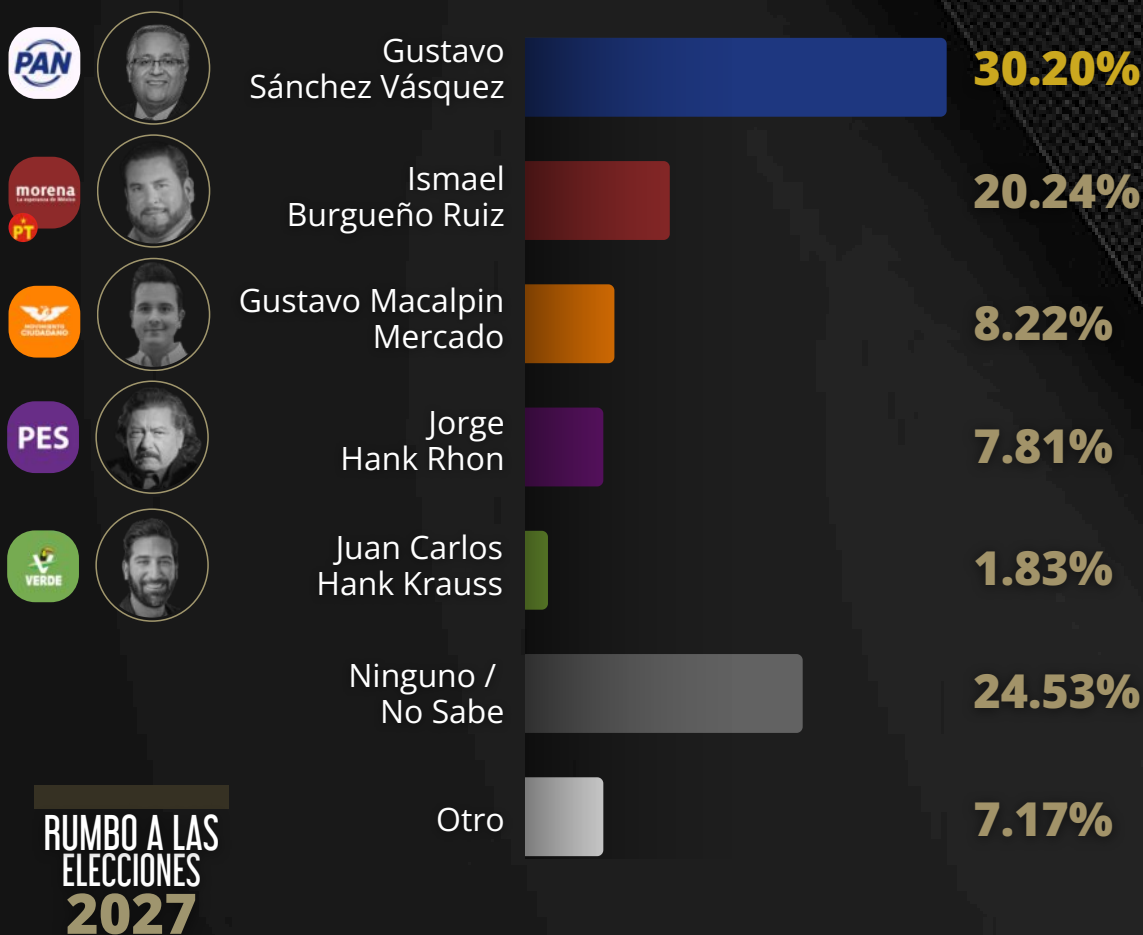
**CONOCE LA ENCUESTA
COMPLETA**



BAJA CALIFORNIA

Si hoy fueran las elecciones por la gubernatura de Baja California, ¿por cuál de los posibles aspirantes votaría?

ESCENARIO A



**RUMBO A LAS
ELECCIONES
2027**

Estudio cuantitativo, descriptivo y transversal realizado mediante encuesta digital autoaplicable en 17 entidades que renovarán gubernatura. Población objetivo: personas mayores de 18 años, residentes en las 17 entidades donde renovarán gubernatura. Tamaño de muestra 1,000 casos efectivos por estado, en total 17,000 encuestas. La muestra se estructuró con cuotas por sexo y edad, y fue ajustada mediante ponderación estadística para reflejar la composición sociodemográfica de la población electoral.

El margen de error teórico es de ±3% por entidad y ±1% a nivel nacional, con un nivel de confianza del 95% (p=0.5). Periodo de levantamiento: Del 16 al 20 de febrero del 2026.

Metodología basada en estándares de investigación social. Emotegia, Investigaciones y Consultoría. Teléfono: 55 2492 5408, CDMX



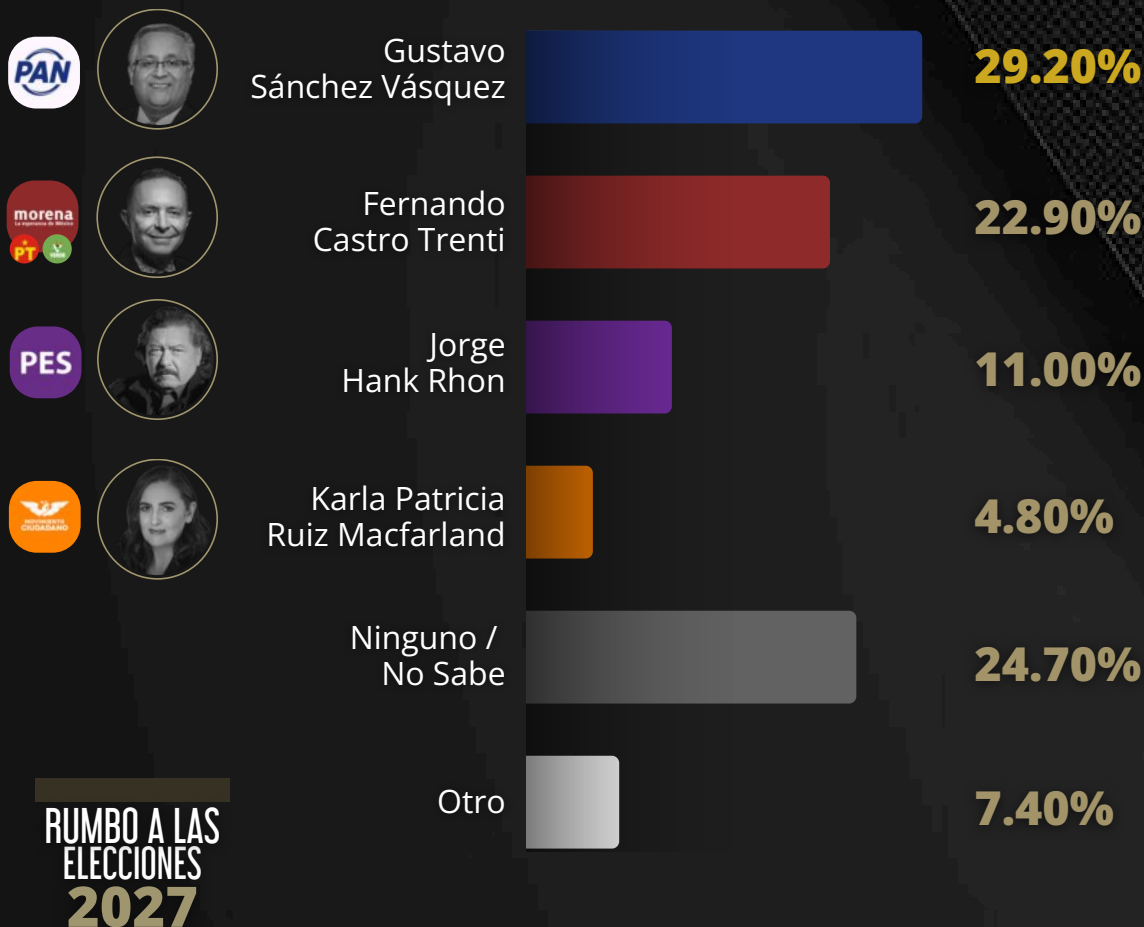
**CONOCE LA ENCUESTA
COMPLETA**



BAJA CALIFORNIA

Si hoy fueran las elecciones por la gubernatura de Baja California, ¿por cuál de los posibles aspirantes votaría?

ESCENARIO B



**RUMBO A LAS
ELECCIONES
2027**

Estudio cuantitativo, descriptivo y transversal realizado mediante encuesta digital autoaplicable en 17 entidades que renovarán gubernatura. Población objetivo: personas mayores de 18 años, residentes en las 17 entidades donde renovarán gubernatura. Tamaño de muestra 1,000 casos efectivos por estado, en total 17,000 encuestas. La muestra se estructuró con cuotas por sexo y edad, y fue ajustada mediante ponderación estadística para reflejar la composición sociodemográfica de la población electoral.

El margen de error teórico es de ±3% por entidad y ±1% a nivel nacional, con un nivel de confianza del 95% (p=0.5). Periodo de levantamiento: Del 16 al 20 de febrero del 2026.

Metodología basada en estándares de investigación social. Emotegia, Investigaciones y Consultoría. Teléfono: 55 2492 5408, CDMX



**CONOCE LA ENCUESTA
COMPLETA**



BAJA CALIFORNIA SUR



RUMBO A LAS
ELECCIONES
2027

FEBRERO

Estudio cuantitativo, descriptivo y transversal realizado mediante encuesta digital autoaplicable en 17 entidades que renovarán gubernatura. Población objetivo: personas mayores de 18 años, residentes en las 17 entidades donde renovarán gubernatura. Tamaño de muestra 1,000 casos efectivos por estado en total 17,000 encuestas. La muestra se estructuró con cuotas por sexo y edad, y fue ajustada mediante ponderación estadística para reflejar la composición sociodemográfica de la población electoral. El margen de error teórico es de $\pm 3\%$ por entidad y $\pm 1\%$ a nivel nacional, con un nivel de confianza del 95% ($p=0.5$). Periodo de levantamiento: Del 16 al 20 de febrero del 2026. Metodología basada en estándares de investigación social. Emotegia, Investigaciones y Consultoría. Teléfono: 55 2492 5408, CDMX

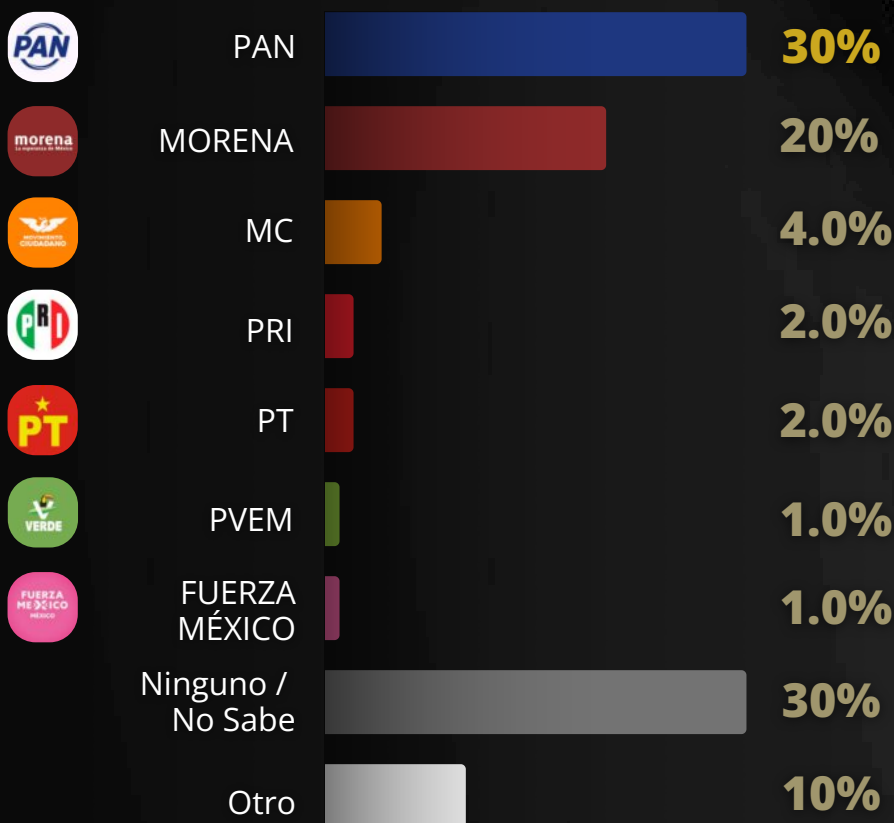


**CONOCE LA ENCUESTA
COMPLETA**



BAJA CALIFORNIA SUR

Si hoy fueran las elecciones para renovar la gubernatura en Baja California Sur, ¿por cuál partido político votaría?



**RUMBO A LAS
ELECCIONES
2027**

Estudio cuantitativo, descriptivo y transversal realizado mediante encuesta digital autoaplicable en 17 entidades que renovarán gubernatura. Población objetivo: personas mayores de 18 años, residentes en las 17 entidades donde renovarán gubernatura. Tamaño de muestra 1,000 casos efectivos por estado, en total 17,000 encuestas. La muestra se estructuró con cuotas por sexo y edad, y fue ajustada mediante ponderación estadística para reflejar la composición sociodemográfica de la población electoral.

El margen de error teórico es de ±3% por entidad y ±1% a nivel nacional, con un nivel de confianza del 95% (p=0.5). Período de levantamiento: Del 16 al 20 de febrero del 2026.

Metodología basada en estándares de investigación social. Emotegia, Investigaciones y Consultoría. Teléfono: 55 2492 5408, CDMX



**CONOCE LA ENCUESTA
COMPLETA**



BAJA CALIFORNIA SUR


De las siguientes opciones,
¿A quién prefiere como candidata o candidato del PAN a la gubernatura de Baja California Sur?



Francisco Pelayo
Covarrubias




30.13%



Lupita
Saldaña Cisneros



9.94%



Edith Aguilar
Villavicencio



9.29%



José Rigoberto
Mares Aguilar



3.85%



Susana
Zatarain García



1.28%

Ninguno /
No Sabe



36.54%

Otro



8.97%

**RUMBO A LAS
ELECCIONES
2027**

Estudio cuantitativo, descriptivo y transversal realizado mediante encuesta digital autoaplicable en 17 entidades que renovarán gubernatura. Población objetivo: personas mayores de 18 años, residentes en las 17 entidades donde renovarán gubernatura. Tamaño de muestra 1,000 casos efectivos por estado, en total 17,000 encuestas. La muestra se estructuró con cuotas por sexo y edad, y fue ajustada mediante ponderación estadística para reflejar la composición sociodemográfica de la población electoral.

El margen de error teórico es de ±3% por entidad y ±1% a nivel nacional, con un nivel de confianza del 95% (p=0.5). Periodo de levantamiento: Del 16 al 20 de febrero del 2026.

Metodología basada en estándares de investigación social. Emotegia, Investigaciones y Consultoría. Teléfono: 55 2492 5408, CDMX

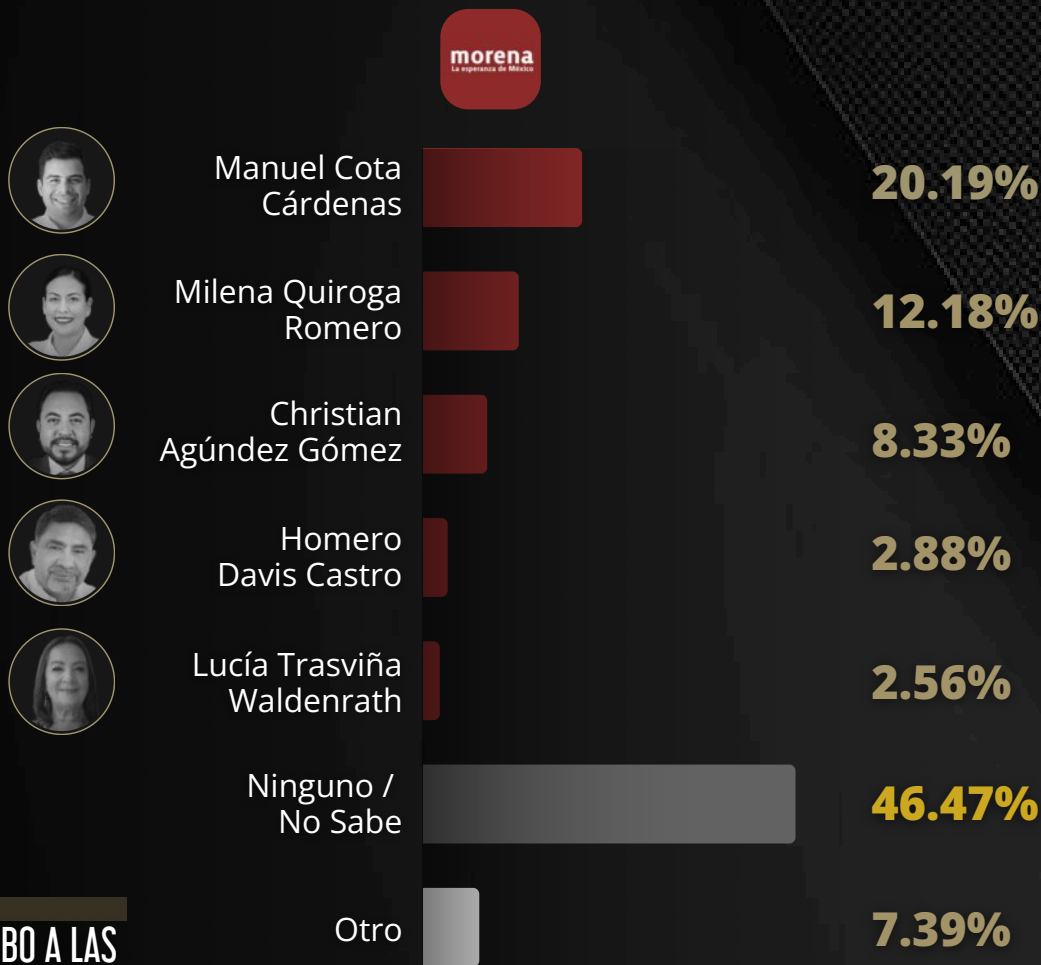


**CONOCE LA ENCUESTA
COMPLETA**



BAJA CALIFORNIA SUR

De las siguientes opciones,
¿A quién prefiere como candidata o candidato de MORENA a la gubernatura de Baja California Sur?



**RUMBO A LAS
ELECCIONES
2027**

Estudio cuantitativo, descriptivo y transversal realizado mediante encuesta digital autoaplicable en 17 entidades que renovarán gubernatura. Población objetivo: personas mayores de 18 años, residentes en las 17 entidades donde renovarán gubernatura. Tamaño de muestra 1,000 casos efectivos por estado, en total 17,000 encuestas. La muestra se estructuró con cuotas por sexo y edad, y fue ajustada mediante ponderación estadística para reflejar la composición sociodemográfica de la población electoral.

El margen de error teórico es de ±3% por entidad y ±1% a nivel nacional, con un nivel de confianza del 95% (p=0.5). Periodo de levantamiento: Del 16 al 20 de febrero del 2026.

Metodología basada en estándares de investigación social. Emotegia, Investigaciones y Consultoría. Teléfono: 55 2492 5408, CDMX



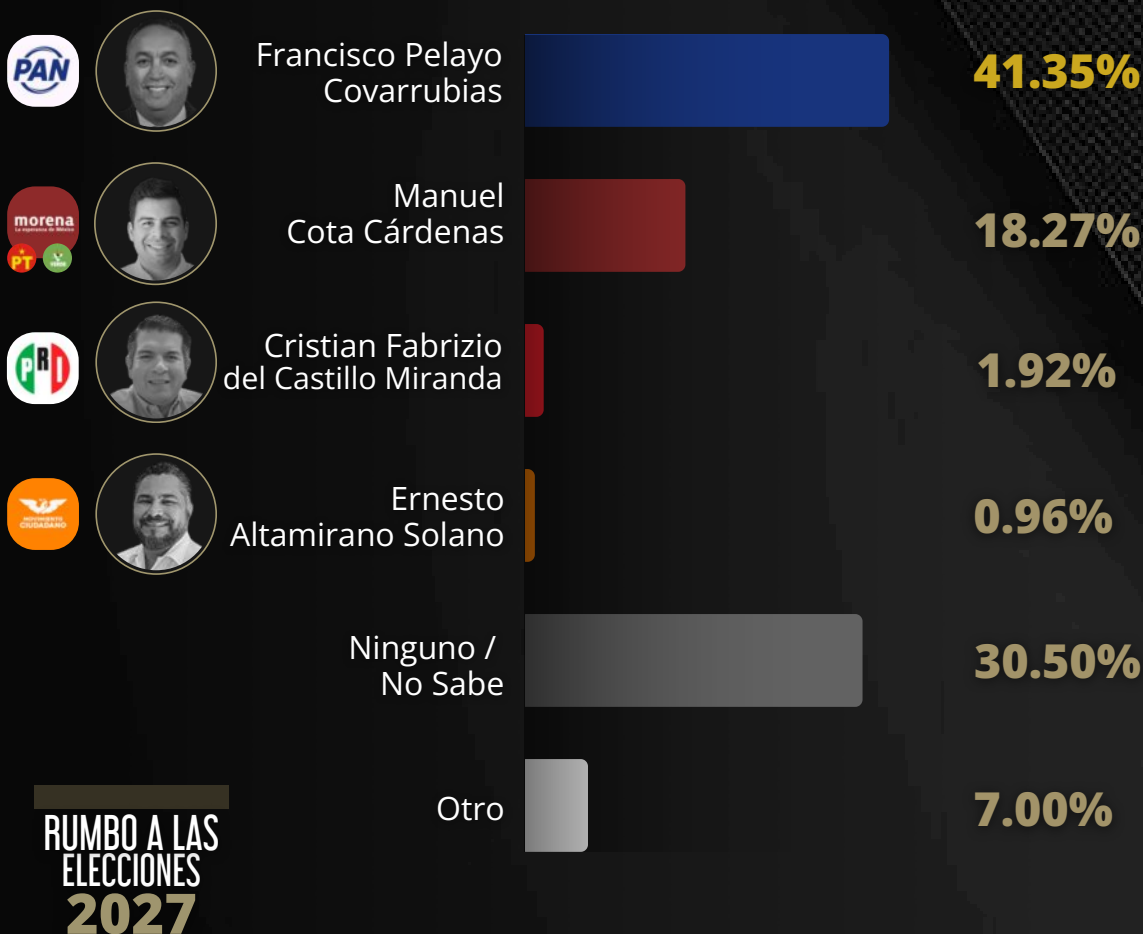
**CONOCE LA ENCUESTA
COMPLETA**



BAJA CALIFORNIA SUR

Si hoy fueran las elecciones por la gubernatura de Baja California Sur, ¿por cuál de los posibles aspirantes votaría?

ESCENARIO A



**RUMBO A LAS
ELECCIONES
2027**

Estudio cuantitativo, descriptivo y transversal realizado mediante encuesta digital autoaplicable en 17 entidades que renovarán gubernatura. Población objetivo: personas mayores de 18 años, residentes en las 17 entidades donde renovarán gubernatura. Tamaño de muestra 1,000 casos efectivos por estado, en total 17,000 encuestas. La muestra se estructuró con cuotas por sexo y edad, y fue ajustada mediante ponderación estadística para reflejar la composición sociodemográfica de la población electoral.

El margen de error teórico es de ±3% por entidad y ±1% a nivel nacional, con un nivel de confianza del 95% (p=0.5). Periodo de levantamiento: Del 16 al 20 de febrero del 2026.

Metodología basada en estándares de investigación social. Emotegia, Investigaciones y Consultoría. Teléfono: 55 2492 5408, CDMX



**CONOCE LA ENCUESTA
COMPLETA**



BAJA CALIFORNIA SUR

Si hoy fueran las elecciones por la gubernatura de Baja California Sur, ¿por cuál de los posibles aspirantes votaría?

ESCENARIO B



**RUMBO A LAS
ELECCIONES
2027**

Estudio cuantitativo, descriptivo y transversal realizado mediante encuesta digital autoaplicable en 17 entidades que renovarán gubernatura. Población objetivo: personas mayores de 18 años, residentes en las 17 entidades donde renovarán gubernatura. Tamaño de muestra 1,000 casos efectivos por estado, en total 17,000 encuestas. La muestra se estructuró con cuotas por sexo y edad, y fue ajustada mediante ponderación estadística para reflejar la composición sociodemográfica de la población electoral.

El margen de error teórico es de ±3% por entidad y ±1% a nivel nacional, con un nivel de confianza del 95% (p=0.5). Periodo de levantamiento: Del 16 al 20 de febrero del 2026.

Metodología basada en estándares de investigación social. Emotegia, Investigaciones y Consultoría. Teléfono: 55 2492 5408, CDMX



**CONOCE LA ENCUESTA
COMPLETA**



CAMPECHE



RUMBO A LAS ELECCIONES 2027

FEBRERO

Estudio cuantitativo, descriptivo y transversal realizado mediante encuesta digital autoaplicable en 17 entidades que renovarán gubernatura. Población objetivo: personas mayores de 18 años, residentes en las 17 entidades donde renovarán gubernatura. Tamaño de muestra 1,000 casos efectivos por estado en total 17,000 encuestas. La muestra se estructuró con cuotas por sexo y edad, y fue ajustada mediante ponderación estadística para reflejar la composición sociodemográfica de la población electoral. El margen de error teórico es de $\pm 3\%$ por entidad y $\pm 1\%$ a nivel nacional, con un nivel de confianza del 95% ($p=0.5$). Período de levantamiento: Del 16 al 20 de febrero del 2026. Metodología basada en estándares de investigación social. Emotegia, Investigaciones y Consultoría. Teléfono: 55 2492 5408, CDMX

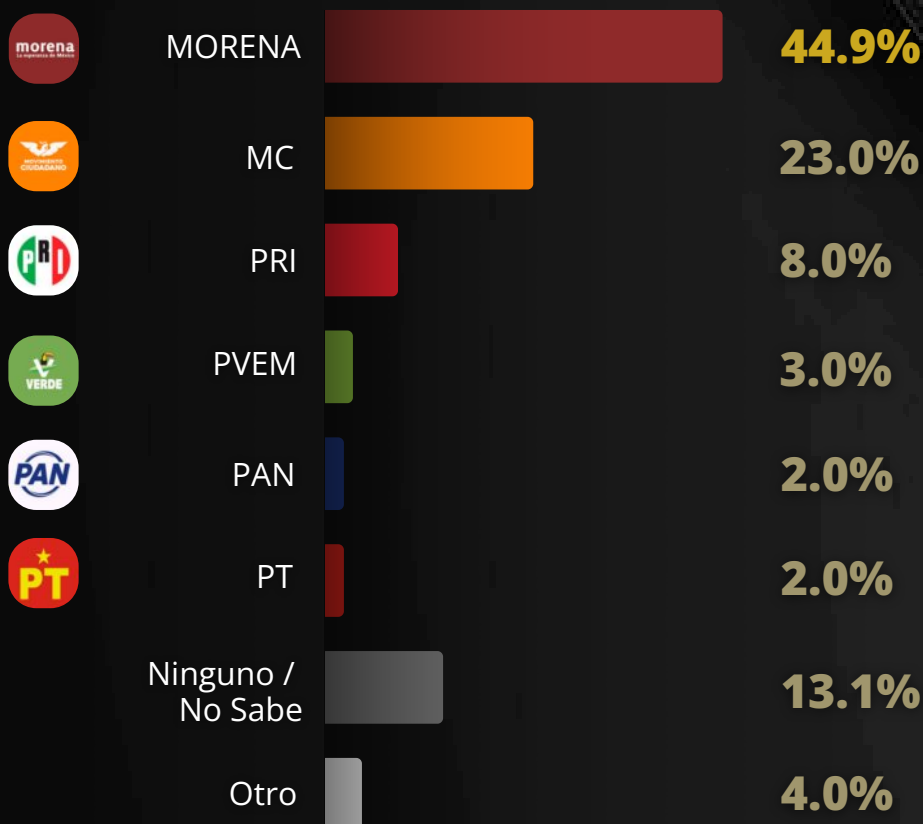


**CONOCE LA ENCUESTA
COMPLETA**



CAMPECHE

Si hoy fueran las elecciones para renovar la gubernatura en Campeche, ¿por cuál partido político votaría?



**RUMBO A LAS
ELECCIONES
2027**

Estudio cuantitativo, descriptivo y transversal realizado mediante encuesta digital autoaplicable en 17 entidades que renovarán gubernatura. Población objetivo: personas mayores de 18 años, residentes en las 17 entidades donde renovarán gubernatura. Tamaño de muestra 1,000 casos efectivos por estado, en total 17,000 encuestas. La muestra se estructuró con cuotas por sexo y edad, y fue ajustada mediante ponderación estadística para reflejar la composición sociodemográfica de la población electoral.

El margen de error teórico es de ±3% por entidad y ±1% a nivel nacional, con un nivel de confianza del 95% (p=0.5). Periodo de levantamiento: Del 16 al 20 de febrero del 2026.

Metodología basada en estándares de investigación social. Emotegia, Investigaciones y Consultoría. Teléfono: 55 2492 5408, CDMX




**CONOCE LA ENCUESTA
COMPLETA**



CAMPECHE

De las siguientes opciones,
¿A quién prefiere como candidata o candidato de
MORENA a la gubernatura de Campeche?



Pablo
Gutiérrez Lazarus



41.50%



Rocío
Abreu Artiñano



10.78%



Liz Hernández
Romero



4.25%



Aníbal
Ostoa Ortega



1.63%

Ninguno /
No Sabe



32.35%

Otro



9.49%

**RUMBO A LAS
ELECCIONES
2027**

Estudio cuantitativo, descriptivo y transversal realizado mediante encuesta digital autoaplicable en 17 entidades que renovarán gubernatura. Población objetivo: personas mayores de 18 años, residentes en las 17 entidades donde renovarán gubernatura. Tamaño de muestra 1,000 casos efectivos por estado, en total 17,000 encuestas. La muestra se estructuró con cuotas por sexo y edad, y fue ajustada mediante ponderación estadística para reflejar la composición sociodemográfica de la población electoral.

El margen de error teórico es de ±3% por entidad y ±1% a nivel nacional, con un nivel de confianza del 95% (p=0.5). Periodo de levantamiento: Del 16 al 20 de febrero del 2026.

Metodología basada en estándares de investigación social. Emotegia, Investigaciones y Consultoría. Teléfono: 55 2492 5408, CDMX



**CONOCE LA ENCUESTA
COMPLETA**



CAMPECHE

De las siguientes opciones,
¿A quién prefiere como candidata o candidato del PAN a la gubernatura de Campeche?



Yolanda
Valladares Valle

25.65%



Nelly
Márquez Zapata

20.98%



Salvador
Farías González

3.27%

Ninguno /
No Sabe

39.32%

Otro

10.78%

**RUMBO A LAS
ELECCIONES
2027**

Estudio cuantitativo, descriptivo y transversal realizado mediante encuesta digital autoaplicable en 17 entidades que renovarán gubernatura. Población objetivo: personas mayores de 18 años, residentes en las 17 entidades donde renovarán gubernatura. Tamaño de muestra 1,000 casos efectivos por estado, en total 17,000 encuestas. La muestra se estructuró con cuotas por sexo y edad, y fue ajustada mediante ponderación estadística para reflejar la composición sociodemográfica de la población electoral.

El margen de error teórico es de ±3% por entidad y ±1% a nivel nacional, con un nivel de confianza del 95% (p=0.5). Periodo de levantamiento: Del 16 al 20 de febrero del 2026.

Metodología basada en estándares de investigación social. Emotegia, Investigaciones y Consultoría. Teléfono: 55 2492 5408, CDMX



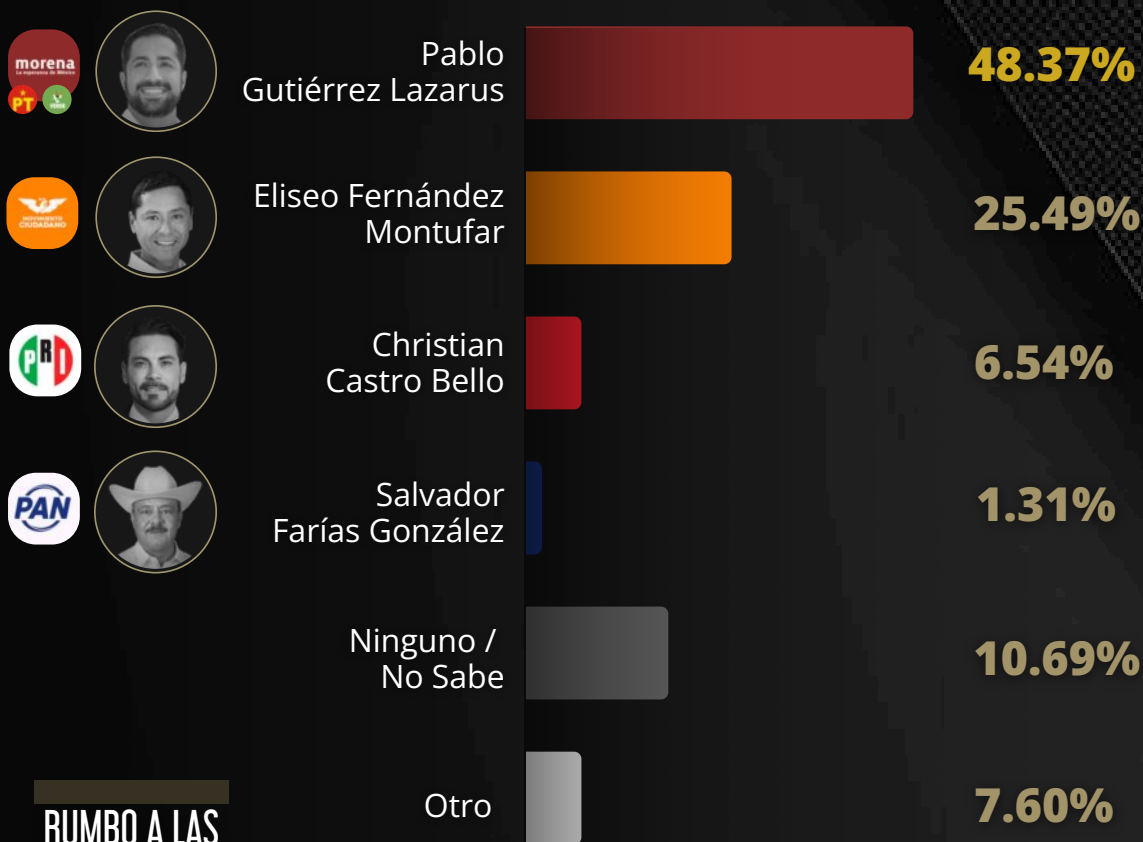
**CONOCE LA ENCUESTA
COMPLETA**



CAMPECHE

Si hoy fueran las elecciones por la gubernatura de Campeche, ¿por cuál de los posibles aspirantes votaría?

ESCENARIO A



**RUMBO A LAS
ELECCIONES
2027**

Estudio cuantitativo, descriptivo y transversal realizado mediante encuesta digital autoaplicable en 17 entidades que renovarán gubernatura. Población objetivo: personas mayores de 18 años, residentes en las 17 entidades donde renovarán gubernatura. Tamaño de muestra 1,000 casos efectivos por estado, en total 17,000 encuestas. La muestra se estructuró con cuotas por sexo y edad, y fue ajustada mediante ponderación estadística para reflejar la composición sociodemográfica de la población electoral.

El margen de error teórico es de ±3% por entidad y ±1% a nivel nacional, con un nivel de confianza del 95% (p=0.5). Periodo de levantamiento: Del 16 al 20 de febrero del 2026.

Metodología basada en estándares de investigación social. Emotegia, Investigaciones y Consultoría. Teléfono: 55 2492 5408, CDMX




**CONOCE LA ENCUESTA
COMPLETA**



CAMPECHE

Si hoy fueran las elecciones por la gubernatura de Campeche, ¿por cuál de los posibles aspirantes votaría?

ESCENARIO B



**RUMBO A LAS
ELECCIONES
2027**

Estudio cuantitativo, descriptivo y transversal realizado mediante encuesta digital autoaplicable en 17 entidades que renovarán gubernatura. Población objetivo: personas mayores de 18 años, residentes en las 17 entidades donde renovarán gubernatura. Tamaño de muestra 1,000 casos efectivos por estado, en total 17,000 encuestas. La muestra se estructuró con cuotas por sexo y edad, y fue ajustada mediante ponderación estadística para reflejar la composición sociodemográfica de la población electoral.

El margen de error teórico es de ±3% por entidad y ±1% a nivel nacional, con un nivel de confianza del 95% (p=0.5). Periodo de levantamiento: Del 16 al 20 de febrero del 2026.

Metodología basada en estándares de investigación social. Emotegia, Investigaciones y Consultoría. Teléfono: 55 2492 5408, CDMX



**CONOCE LA ENCUESTA
COMPLETA**



CHIHUAHUA



RUMBO A LAS ELECCIONES 2027

FEBRERO

Estudio cuantitativo, descriptivo y transversal realizado mediante encuesta digital autoaplicable en 17 entidades que renovarán gubernatura. Población objetivo: personas mayores de 18 años, residentes en las 17 entidades donde renovarán gubernatura. Tamaño de muestra 1,000 casos efectivos por estado en total 17,000 encuestas. La muestra se estructuró con cuotas por sexo y edad, y fue ajustada mediante ponderación estadística para reflejar la composición sociodemográfica de la población electoral. El margen de error teórico es de $\pm 3\%$ por entidad y $\pm 1\%$ a nivel nacional, con un nivel de confianza del 95% ($p=0.5$). Periodo de levantamiento: Del 16 al 20 de febrero del 2026. Metodología basada en estándares de investigación social. Emotegia, Investigaciones y Consultoría. Teléfono: 55 2492 5408, CDMX

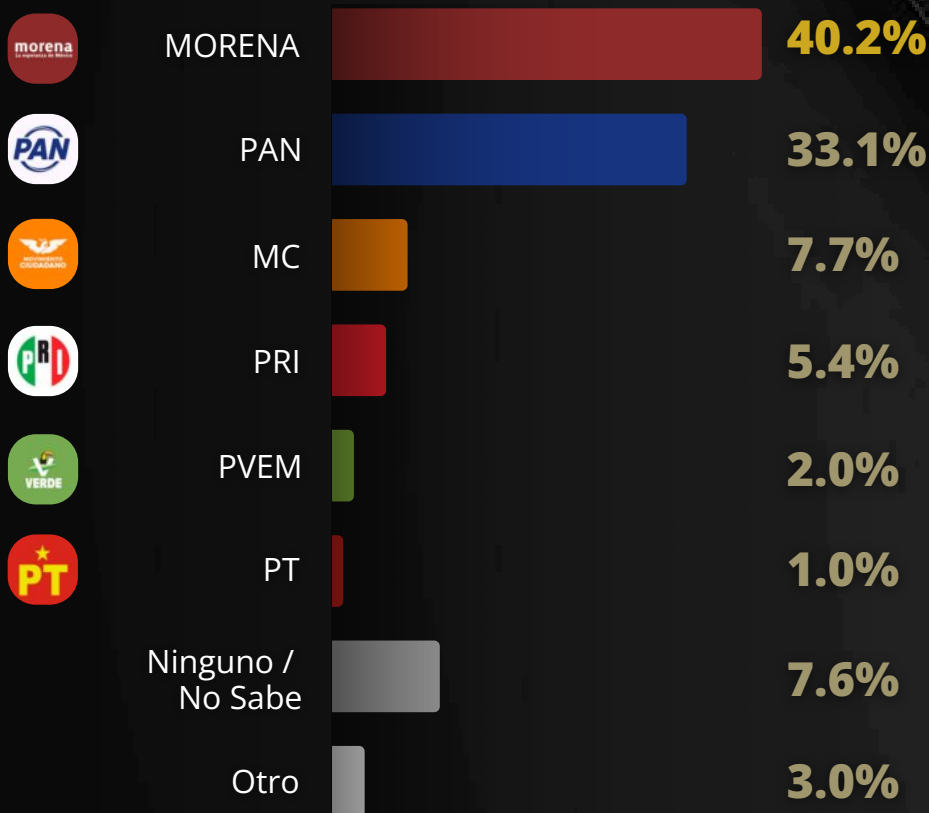


**CONOCE LA ENCUESTA
COMPLETA**



CHIHUAHUA

Si hoy fueran las elecciones para renovar la gubernatura en Chihuahua, ¿por cuál partido político votaría?



**RUMBO A LAS
ELECCIONES
2027**

Estudio cuantitativo, descriptivo y transversal realizado mediante encuesta digital autoaplicable en 17 entidades que renovarán gubernatura. Población objetivo: personas mayores de 18 años, residentes en las 17 entidades donde renovarán gubernatura. Tamaño de muestra 1,000 casos efectivos por estado, en total 17,000 encuestas. La muestra se estructuró con cuotas por sexo y edad, y fue ajustada mediante ponderación estadística para reflejar la composición sociodemográfica de la población electoral.

El margen de error teórico es de $\pm 3\%$ por entidad y $\pm 1\%$ a nivel nacional, con un nivel de confianza del 95% ($p=0.5$). Periodo de levantamiento: Del 16 al 20 de febrero del 2026.

Metodología basada en estándares de investigación social. Emotegia, Investigaciones y Consultoría. Teléfono: 55 2492 5408, CDMX

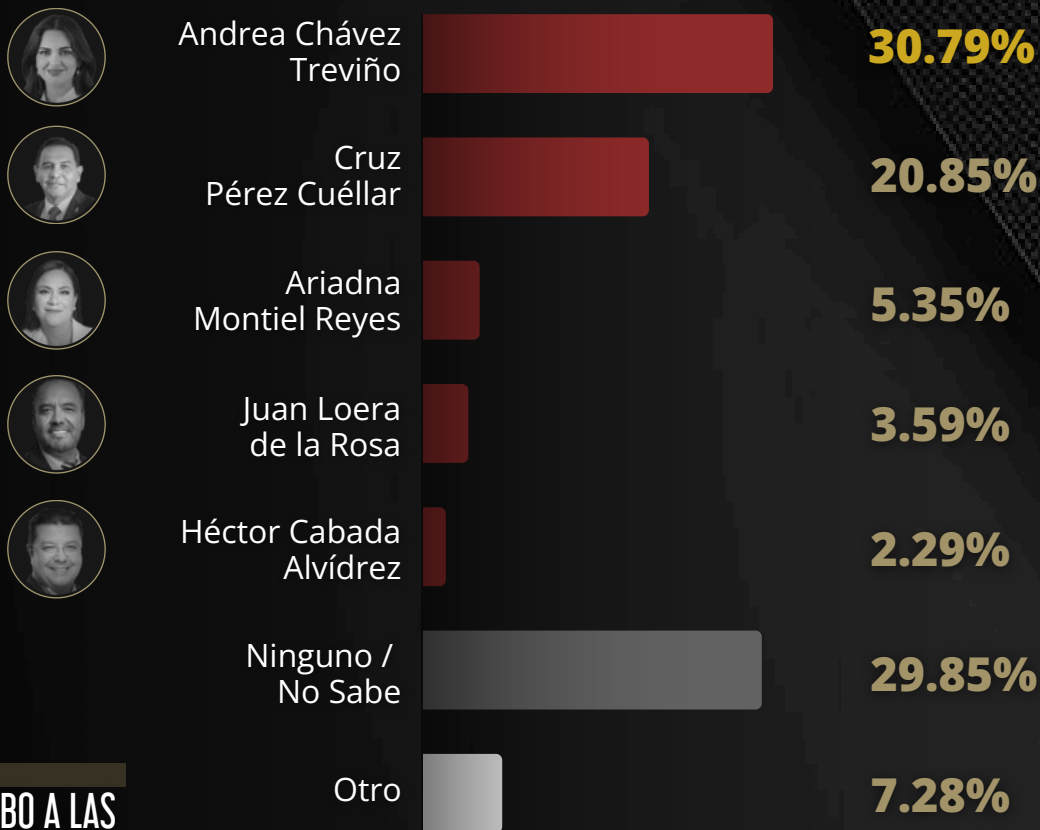


**CONOCE LA ENCUESTA
COMPLETA**



CHIHUAHUA

De las siguientes opciones,
¿A quién prefiere como candidata o candidato de
MORENA a la gubernatura de Chihuahua?



**RUMBO A LAS
ELECCIONES
2027**

Estudio cuantitativo, descriptivo y transversal realizado mediante encuesta digital autoaplicable en 17 entidades que renovarán gubernatura. Población objetivo: personas mayores de 18 años, residentes en las 17 entidades donde renovarán gubernatura. Tamaño de muestra 1,000 casos efectivos por estado, en total 17,000 encuestas. La muestra se estructuró con cuotas por sexo y edad, y fue ajustada mediante ponderación estadística para reflejar la composición sociodemográfica de la población electoral.

El margen de error teórico es de ±3% por entidad y ±1% a nivel nacional, con un nivel de confianza del 95% (p=0.5). Periodo de levantamiento: Del 16 al 20 de febrero del 2026.

Metodología basada en estándares de investigación social. Emotegia, Investigaciones y Consultoría. Teléfono: 55 2492 5408, CDMX



**CONOCE LA ENCUESTA
COMPLETA**



CHIHUAHUA

De las siguientes opciones,
¿A quién prefiere como candidata o candidato del
PAN a la gubernatura de Chihuahua?



Marco
Bonilla Mendoza

51.32%



Daniela Álvarez
Hernández

13.23%



Mario Humberto
Vázquez Robles

5.59%

Ninguno /
No Sabe

24.30%

Otro

5.56%

**RUMBO A LAS
ELECCIONES
2027**

Estudio cuantitativo, descriptivo y transversal realizado mediante encuesta digital autoaplicable en 17 entidades que renovarán gubernatura. Población objetivo: personas mayores de 18 años, residentes en las 17 entidades donde renovarán gubernatura. Tamaño de muestra 1,000 casos efectivos por estado, en total 17,000 encuestas. La muestra se estructuró con cuotas por sexo y edad, y fue ajustada mediante ponderación estadística para reflejar la composición sociodemográfica de la población electoral.

El margen de error teórico es de ±3% por entidad y ±1% a nivel nacional, con un nivel de confianza del 95% (p=0.5). Periodo de levantamiento: Del 16 al 20 de febrero del 2026.

Metodología basada en estándares de investigación social. Emotegia, Investigaciones y Consultoría. Teléfono: 55 2492 5408, CDMX




**CONOCE LA ENCUESTA
COMPLETA**



CHIHUAHUA

Si hoy fueran las elecciones por la gubernatura de Chihuahua, ¿por cuál de los posibles aspirantes votaría?

ESCENARIO A



**RUMBO A LAS
ELECCIONES
2027**

Estudio cuantitativo, descriptivo y transversal realizado mediante encuesta digital autoaplicable en 17 entidades que renovarán gubernatura. Población objetivo: personas mayores de 18 años, residentes en las 17 entidades donde renovarán gubernatura. Tamaño de muestra 1,000 casos efectivos por estado, en total 17,000 encuestas. La muestra se estructuró con cuotas por sexo y edad, y fue ajustada mediante ponderación estadística para reflejar la composición sociodemográfica de la población electoral.

El margen de error teórico es de ±3% por entidad y ±1% a nivel nacional, con un nivel de confianza del 95% (p=0.5). Periodo de levantamiento: Del 16 al 20 de febrero del 2026.

Metodología basada en estándares de investigación social. Emotegia, Investigaciones y Consultoría. Teléfono: 55 2492 5408, CDMX



**CONOCE LA ENCUESTA
COMPLETA**



CHIHUAHUA

Si hoy fueran las elecciones por la gubernatura de Chihuahua, ¿por cuál de los posibles aspirantes votaría?

ESCENARIO B



**RUMBO A LAS
ELECCIONES
2027**

Estudio cuantitativo, descriptivo y transversal realizado mediante encuesta digital autoaplicable en 17 entidades que renovarán gubernatura. Población objetivo: personas mayores de 18 años, residentes en las 17 entidades donde renovarán gubernatura. Tamaño de muestra 1,000 casos efectivos por estado, en total 17,000 encuestas. La muestra se estructuró con cuotas por sexo y edad, y fue ajustada mediante ponderación estadística para reflejar la composición sociodemográfica de la población electoral.

El margen de error teórico es de ±3% por entidad y ±1% a nivel nacional, con un nivel de confianza del 95% (p=0.5). Periodo de levantamiento: Del 16 al 20 de febrero del 2026.

Metodología basada en estándares de investigación social. Emotegia, Investigaciones y Consultoría. Teléfono: 55 2492 5408, CDMX



**CONOCE LA ENCUESTA
COMPLETA**



COLIMA



RUMBO A LAS ELECCIONES 2027

FEBRERO

Estudio cuantitativo, descriptivo y transversal realizado mediante encuesta digital autoaplicable en 17 entidades que renovarán gubernatura. Población objetivo: personas mayores de 18 años, residentes en las 17 entidades donde renovarán gubernatura. Tamaño de muestra 1,000 casos efectivos por estado en total 17,000 encuestas. La muestra se estructuró con cuotas por sexo y edad, y fue ajustada mediante ponderación estadística para reflejar la composición sociodemográfica de la población electoral. El margen de error teórico es de $\pm 3\%$ por entidad y $\pm 1\%$ a nivel nacional, con un nivel de confianza del 95% ($p=0.5$). Período de levantamiento: Del 16 al 20 de febrero del 2026. Metodología basada en estándares de investigación social. Emotegia, Investigaciones y Consultoría. Teléfono: 55 2492 5408, CDMX

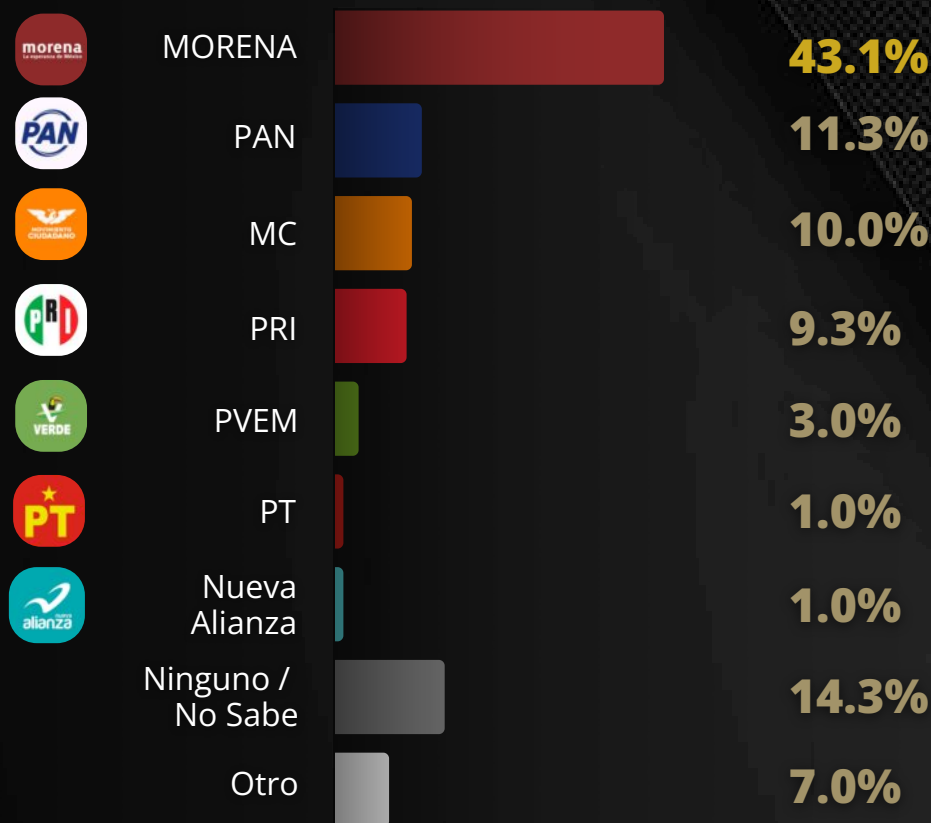


**CONOCE LA ENCUESTA
COMPLETA**



COLIMA

Si hoy fueran las elecciones para renovar la gubernatura en Colima, ¿por cuál partido político votaría?



**RUMBO A LAS
ELECCIONES
2027**

Estudio cuantitativo, descriptivo y transversal realizado mediante encuesta digital autoaplicable en 17 entidades que renovarán gubernatura. Población objetivo: personas mayores de 18 años, residentes en las 17 entidades donde renovarán gubernatura. Tamaño de muestra 1,000 casos efectivos por estado, en total 17,000 encuestas. La muestra se estructuró con cuotas por sexo y edad, y fue ajustada mediante ponderación estadística para reflejar la composición sociodemográfica de la población electoral.

El margen de error teórico es de ±3% por entidad y ±1% a nivel nacional, con un nivel de confianza del 95% (p=0.5). Periodo de levantamiento: Del 16 al 20 de febrero del 2026.

Metodología basada en estándares de investigación social. Emotegia, Investigaciones y Consultoría. Teléfono: 55 2492 5408, CDMX

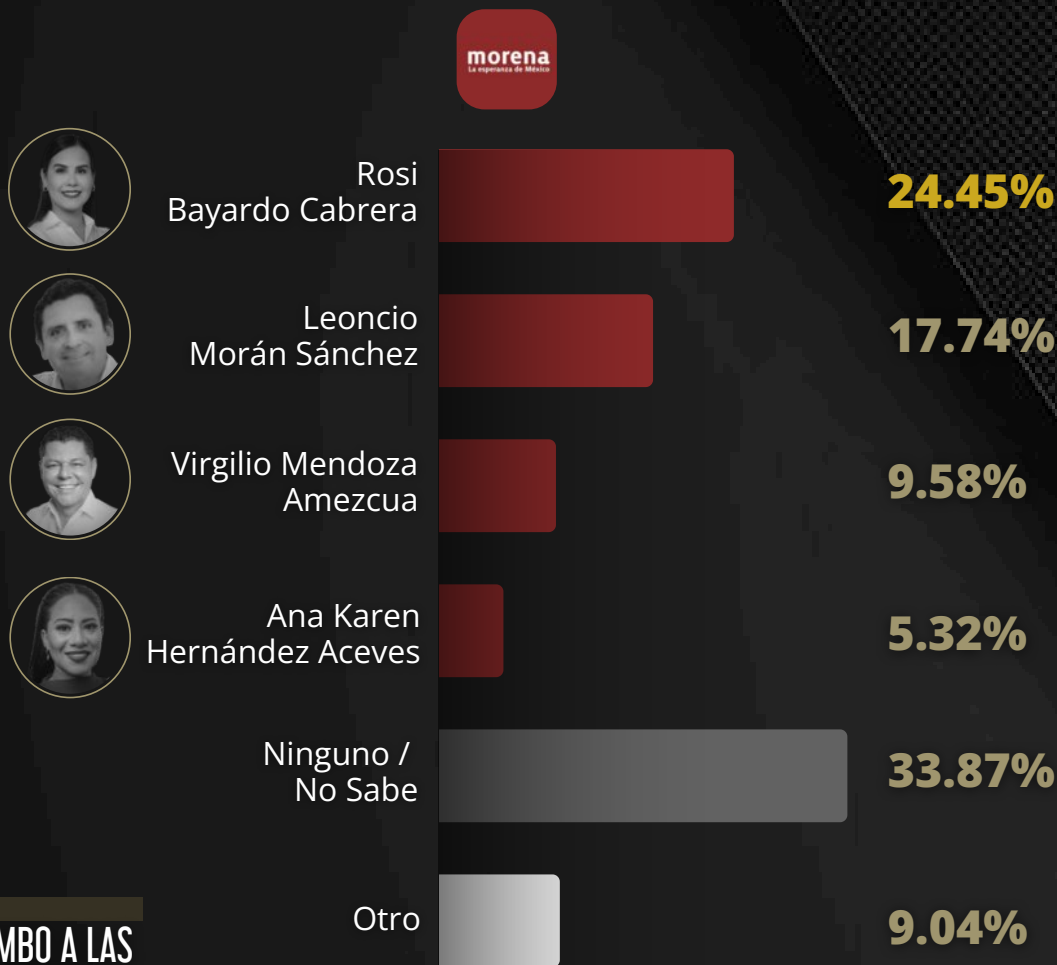


**CONOCE LA ENCUESTA
COMPLETA**



COLIMA

De las siguientes opciones,
¿A quién prefiere como candidata o candidato de
MORENA a la gubernatura de Colima?



**RUMBO A LAS
ELECCIONES
2027**

Estudio cuantitativo, descriptivo y transversal realizado mediante encuesta digital autoaplicable en 17 entidades que renovarán gubernatura. Población objetivo: personas mayores de 18 años, residentes en las 17 entidades donde renovarán gubernatura. Tamaño de muestra 1,000 casos efectivos por estado, en total 17,000 encuestas. La muestra se estructuró con cuotas por sexo y edad, y fue ajustada mediante ponderación estadística para reflejar la composición sociodemográfica de la población electoral.

El margen de error teórico es de ±3% por entidad y ±1% a nivel nacional, con un nivel de confianza del 95% (p=0.5). Periodo de levantamiento: Del 16 al 20 de febrero del 2026.

Metodología basada en estándares de investigación social. Emotegia, Investigaciones y Consultoría. Teléfono: 55 2492 5408, CDMX



**CONOCE LA ENCUESTA
COMPLETA**



COLIMA

De las siguientes opciones,
¿A quién prefiere como candidata o candidato del
PAN a la gubernatura de Colima?



Riult
Rivera Gutiérrez

38.06%



Julia
Jiménez Angulo

15.97%

Ninguno /
No Sabe

34.68%

Otro

11.29%

**RUMBO A LAS
ELECCIONES
2027**

Estudio cuantitativo, descriptivo y transversal realizado mediante encuesta digital autoaplicable en 17 entidades que renovarán gubernatura. Población objetivo: personas mayores de 18 años, residentes en las 17 entidades donde renovarán gubernatura. Tamaño de muestra 1,000 casos efectivos por estado, en total 17,000 encuestas. La muestra se estructuró con cuotas por sexo y edad, y fue ajustada mediante ponderación estadística para reflejar la composición sociodemográfica de la población electoral.

El margen de error teórico es de $\pm 3\%$ por entidad y $\pm 1\%$ a nivel nacional, con un nivel de confianza del 95% ($p=0.5$). Periodo de levantamiento: Del 16 al 20 de febrero del 2026.

Metodología basada en estándares de investigación social. Emotegia, Investigaciones y Consultoría. Teléfono: 55 2492 5408, CDMX



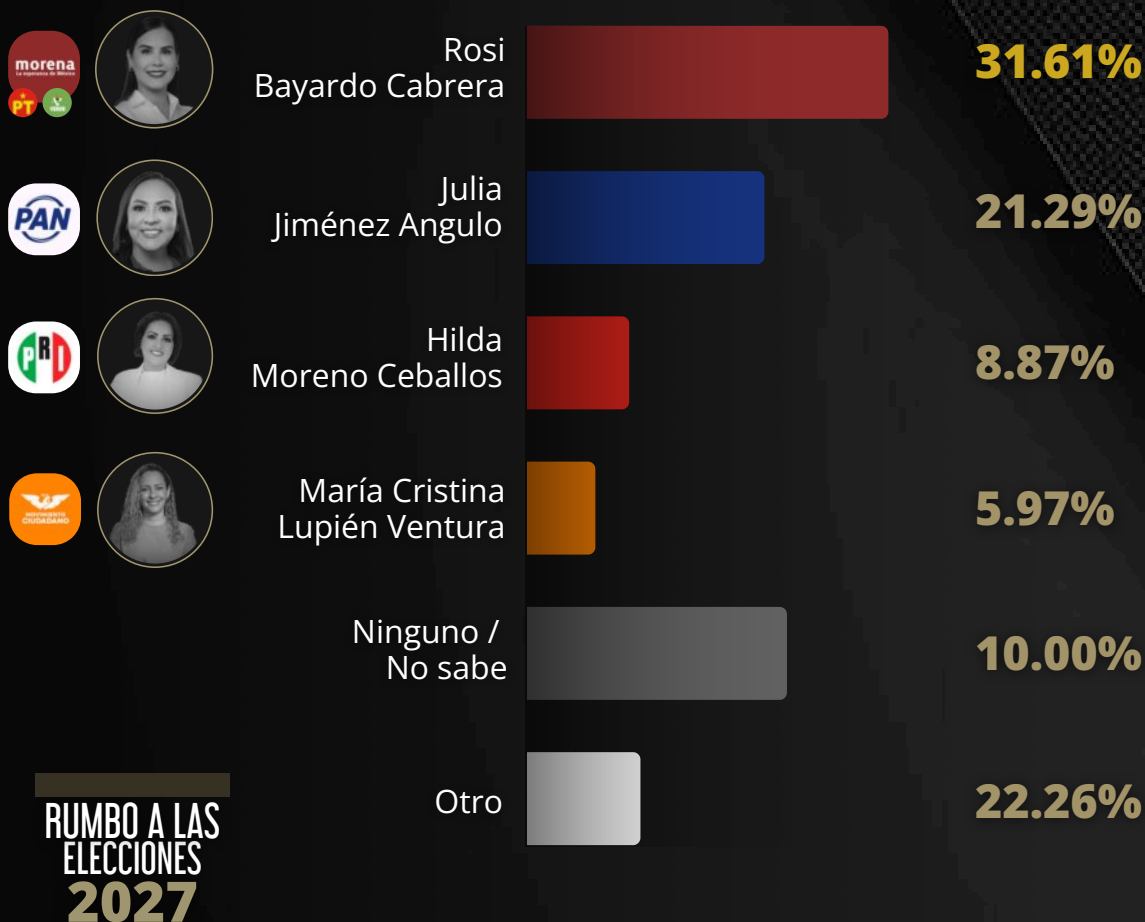
**CONOCE LA ENCUESTA
COMPLETA**



COLIMA

Si hoy fueran las elecciones por la gubernatura de Colima, ¿por cuál de los posibles aspirantes votaría?

ESCENARIO A



RUMBO A LAS ELECCIONES 2027

Estudio cuantitativo, descriptivo y transversal realizado mediante encuesta digital autoaplicable en 17 entidades que renovarán gubernatura. Población objetivo: personas mayores de 18 años, residentes en las 17 entidades donde renovarán gubernatura. Tamaño de muestra 1,000 casos efectivos por estado, en total 17,000 encuestas. La muestra se estructuró con cuotas por sexo y edad, y fue ajustada mediante ponderación estadística para reflejar la composición sociodemográfica de la población electoral.

El margen de error teórico es de ±3% por entidad y ±1% a nivel nacional, con un nivel de confianza del 95% (p=0.5). Periodo de levantamiento: Del 16 al 20 de febrero del 2026.

Metodología basada en estándares de investigación social. Emotegia, Investigaciones y Consultoría. Teléfono: 55 2492 5408, CDMX



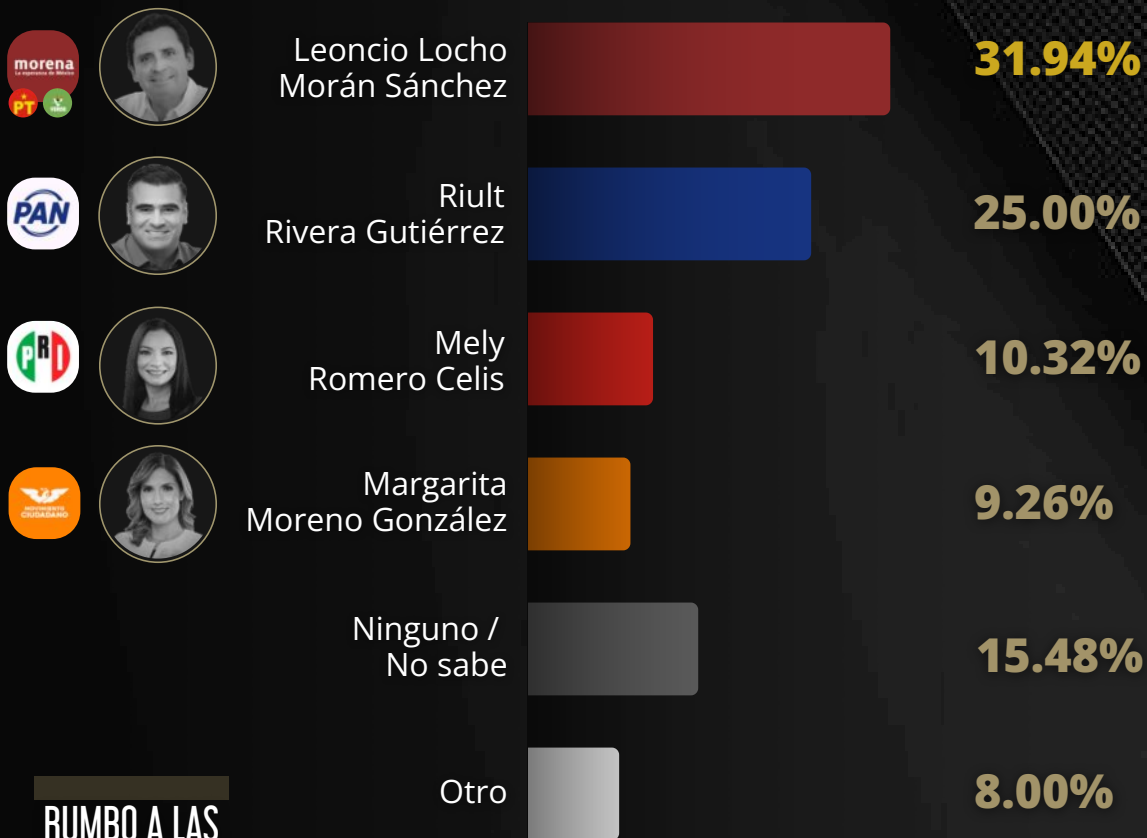
CONOCE LA ENCUESTA COMPLETA



COLIMA

Si hoy fueran las elecciones por la gubernatura de Colima, ¿por cuál de los posibles aspirantes votaría?

ESCENARIO B



RUMBO A LAS ELECCIONES 2027

Estudio cuantitativo, descriptivo y transversal realizado mediante encuesta digital autoaplicable en 17 entidades que renovarán gubernatura. Población objetivo: personas mayores de 18 años, residentes en las 17 entidades donde renovarán gubernatura. Tamaño de muestra 1,000 casos efectivos por estado, en total 17,000 encuestas. La muestra se estructuró con cuotas por sexo y edad, y fue ajustada mediante ponderación estadística para reflejar la composición sociodemográfica de la población electoral.

El margen de error teórico es de ±3% por entidad y ±1% a nivel nacional, con un nivel de confianza del 95% (p=0.5). Periodo de levantamiento: Del 16 al 20 de febrero del 2026.

Metodología basada en estándares de investigación social. Emotegia, Investigaciones y Consultoría. Teléfono: 55 2492 5408, CDMX



CONOCE LA ENCUESTA COMPLETA



GUERRERO



RUMBO A LAS ELECCIONES 2027

FEBRERO

Estudio cuantitativo, descriptivo y transversal realizado mediante encuesta digital autoaplicable en 17 entidades que renovarán gubernatura. Población objetivo: personas mayores de 18 años, residentes en las 17 entidades donde renovarán gubernatura. Tamaño de muestra 1,000 casos efectivos por estado en total 17,000 encuestas. La muestra se estructuró con cuotas por sexo y edad, y fue ajustada mediante ponderación estadística para reflejar la composición sociodemográfica de la población electoral. El margen de error teórico es de $\pm 3\%$ por entidad y $\pm 1\%$ a nivel nacional, con un nivel de confianza del 95% ($p=0.5$). Periodo de levantamiento: Del 16 al 20 de febrero del 2026. Metodología basada en estándares de investigación social. Emotegia, Investigaciones y Consultoría. Teléfono: 55 2492 5408, CDMX

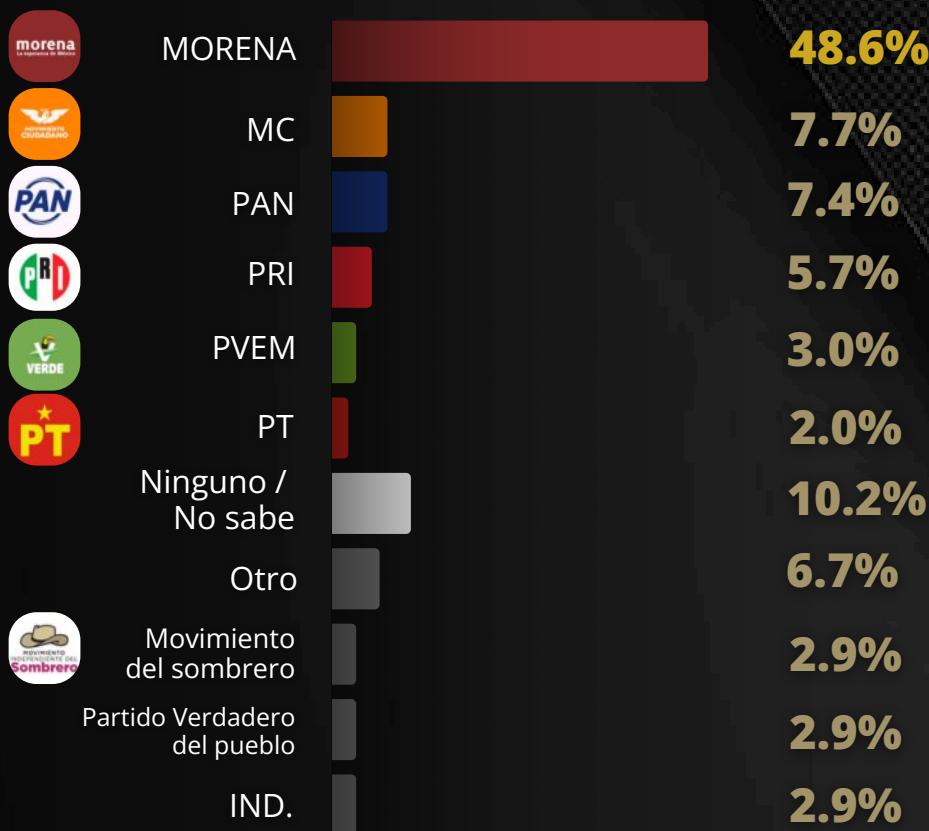


**CONOCE LA ENCUESTA
COMPLETA**



GUERRERO

Si hoy fueran las elecciones para renovar la gubernatura en Guerrero, ¿por cuál partido político votaría?



**RUMBO A LAS
ELECCIONES
2027**

Estudio cuantitativo, descriptivo y transversal realizado mediante encuesta digital autoaplicable en 17 entidades que renovarán gubernatura. Población objetivo: personas mayores de 18 años, residentes en las 17 entidades donde renovarán gubernatura. Tamaño de muestra 1,000 casos efectivos por estado, en total 17,000 encuestas. La muestra se estructuró con cuotas por sexo y edad, y fue ajustada mediante ponderación estadística para reflejar la composición sociodemográfica de la población electoral.

El margen de error teórico es de ±3% por entidad y ±1% a nivel nacional, con un nivel de confianza del 95% (p=0.5). Periodo de levantamiento: Del 16 al 20 de febrero del 2026.

Metodología basada en estándares de investigación social. Emotegia, Investigaciones y Consultoría. Teléfono: 55 2492 5408, CDMX



**CONOCE LA ENCUESTA
COMPLETA**



GUERRERO

**De las siguientes opciones,
¿A quién prefiere como candidata o candidato de
MORENA a la gubernatura de Guerrero?**



Beatriz
Mojica Morga

23.61%




Félix Salgado
Macedonio

21.00%



Abelina
López Rodríguez

3.79%



Yoloczin
Domínguez Serna

2.52%

Ninguno /
No sabe

32.68%

Otro

16.40%

**RUMBO A LAS
ELECCIONES
2027**

Estudio cuantitativo, descriptivo y transversal realizado mediante encuesta digital autoaplicable en 17 entidades que renovarán gubernatura. Población objetivo: personas mayores de 18 años, residentes en las 17 entidades donde renovarán gubernatura. Tamaño de muestra 1,000 casos efectivos por estado, en total 17,000 encuestas. La muestra se estructuró con cuotas por sexo y edad, y fue ajustada mediante ponderación estadística para reflejar la composición sociodemográfica de la población electoral.

El margen de error teórico es de ±3% por entidad y ±1% a nivel nacional, con un nivel de confianza del 95% (p=0.5). Periodo de levantamiento: Del 16 al 20 de febrero del 2026.

Metodología basada en estándares de investigación social. Emotegia, Investigaciones y Consultoría. Teléfono: 55 2492 5408, CDMX



**CONOCE LA ENCUESTA
COMPLETA**




GUERRERO

De las siguientes opciones,
¿A quién prefiere como candidata o candidato del PAN a la gubernatura de Guerrero?



Gustavo
Alarcón Herrera



18.79%




Yesenia
Galarza Castro



6.00%



Efrén
Leyva Acevedo



3.52%

Ninguno /
No sabe



35.71%

Otro



35.98%

**RUMBO A LAS
ELECCIONES
2027**

Estudio cuantitativo, descriptivo y transversal realizado mediante encuesta digital autoaplicable en 17 entidades que renovarán gubernatura. Población objetivo: personas mayores de 18 años, residentes en las 17 entidades donde renovarán gubernatura. Tamaño de muestra 1,000 casos efectivos por estado, en total 17,000 encuestas. La muestra se estructuró con cuotas por sexo y edad, y fue ajustada mediante ponderación estadística para reflejar la composición sociodemográfica de la población electoral.

El margen de error teórico es de ±3% por entidad y ±1% a nivel nacional, con un nivel de confianza del 95% (p=0.5). Periodo de levantamiento: Del 16 al 20 de febrero del 2026.

Metodología basada en estándares de investigación social. Emotegia, Investigaciones y Consultoría. Teléfono: 55 2492 5408, CDMX



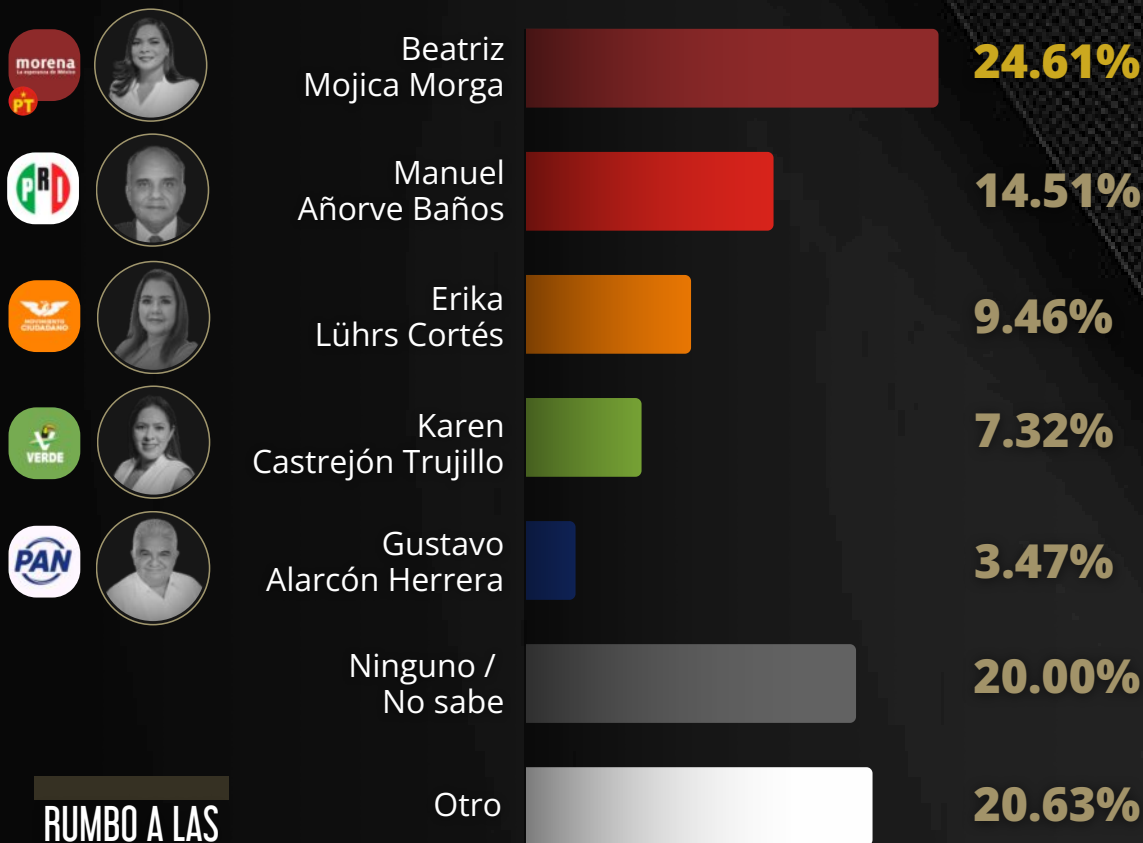
**CONOCE LA ENCUESTA
COMPLETA**



GUERRERO

Si hoy fueran las elecciones por la gubernatura de Guerrero, ¿por cuál de los posibles aspirantes votaría?

ESCENARIO A



RUMBO A LAS ELECCIONES 2027

Estudio cuantitativo, descriptivo y transversal realizado mediante encuesta digital autoaplicable en 17 entidades que renovarán gubernatura. Población objetivo: personas mayores de 18 años, residentes en las 17 entidades donde renovarán gubernatura. Tamaño de muestra 1,000 casos efectivos por estado, en total 17,000 encuestas. La muestra se estructuró con cuotas por sexo y edad, y fue ajustada mediante ponderación estadística para reflejar la composición sociodemográfica de la población electoral.

El margen de error teórico es de ±3% por entidad y ±1% a nivel nacional, con un nivel de confianza del 95% (p=0.5). Periodo de levantamiento: Del 16 al 20 de febrero del 2026.

Metodología basada en estándares de investigación social. Emotegia, Investigaciones y Consultoría. Teléfono: 55 2492 5408, CDMX



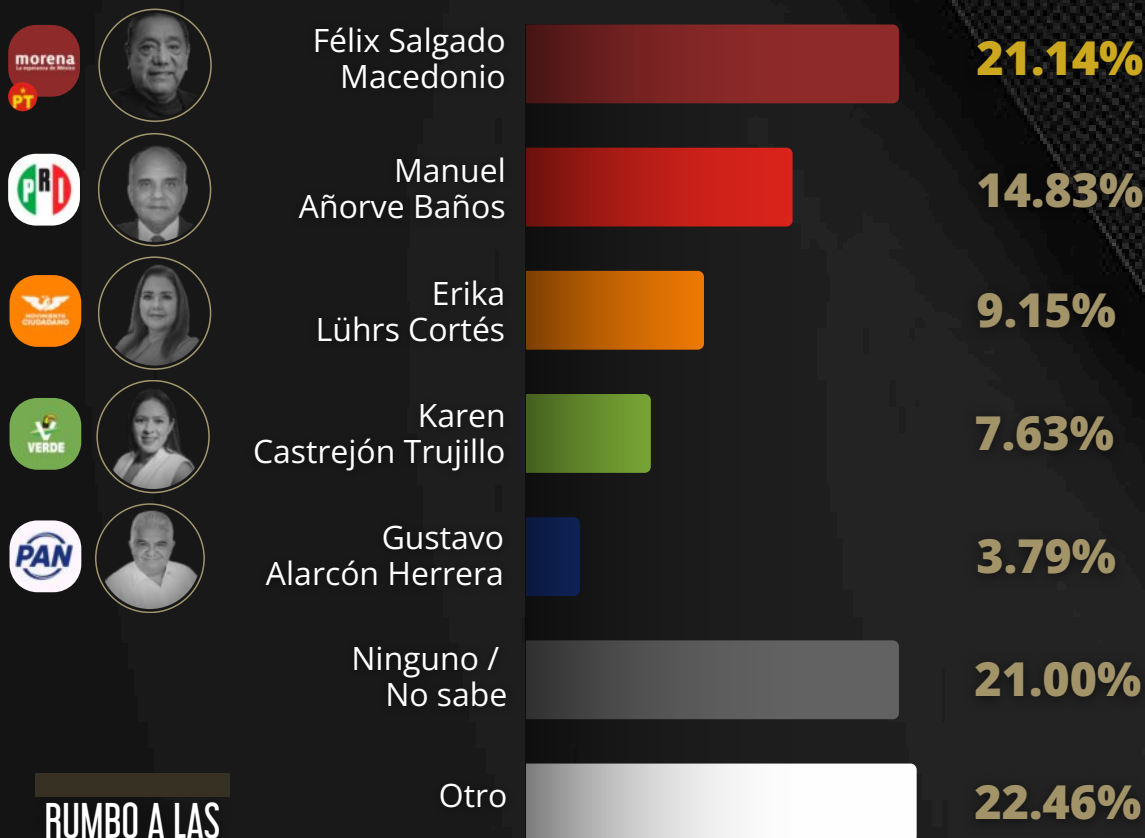
CONOCE LA ENCUESTA COMPLETA



GUERRERO

Si hoy fueran las elecciones por la gubernatura de Guerrero, ¿por cuál de los posibles aspirantes votaría?

ESCENARIO B



RUMBO A LAS ELECCIONES 2027

Estudio cuantitativo, descriptivo y transversal realizado mediante encuesta digital autoaplicable en 17 entidades que renovarán gubernatura. Población objetivo: personas mayores de 18 años, residentes en las 17 entidades donde renovarán gubernatura. Tamaño de muestra 1,000 casos efectivos por estado, en total 17,000 encuestas. La muestra se estructuró con cuotas por sexo y edad, y fue ajustada mediante ponderación estadística para reflejar la composición sociodemográfica de la población electoral.

El margen de error teórico es de ±3% por entidad y ±1% a nivel nacional, con un nivel de confianza del 95% (p=0.5). Periodo de levantamiento: Del 16 al 20 de febrero del 2026.

Metodología basada en estándares de investigación social. Emotegia, Investigaciones y Consultoría. Teléfono: 55 2492 5408, CDMX



CONOCE LA ENCUESTA COMPLETA



MICHOACÁN



RUMBO A LAS
ELECCIONES
2027

FEBRERO

Estudio cuantitativo, descriptivo y transversal realizado mediante encuesta digital autoaplicable en 17 entidades que renovarán gubernatura. Población objetivo: personas mayores de 18 años, residentes en las 17 entidades donde renovarán gubernatura. Tamaño de muestra 1,000 casos efectivos por estado en total 17,000 encuestas. La muestra se estructuró con cuotas por sexo y edad, y fue ajustada mediante ponderación estadística para reflejar la composición sociodemográfica de la población electoral. El margen de error teórico es de $\pm 3\%$ por entidad y $\pm 1\%$ a nivel nacional, con un nivel de confianza del 95% ($p=0.5$). Periodo de levantamiento: Del 16 al 20 de febrero del 2026. Metodología basada en estándares de investigación social. Emotegia, Investigaciones y Consultoría. Teléfono: 55 2492 5408, CDMX



**CONOCE LA ENCUESTA
COMPLETA**



MICHOACÁN

Si hoy fueran las elecciones para renovar la gubernatura en Michoacán, ¿por cuál partido político votaría?



**RUMBO A LAS
ELECCIONES
2027**

Estudio cuantitativo, descriptivo y transversal realizado mediante encuesta digital autoaplicable en 17 entidades que renovarán gubernatura. Población objetivo: personas mayores de 18 años, residentes en las 17 entidades donde renovarán gubernatura. Tamaño de muestra 1,000 casos efectivos por estado, en total 17,000 encuestas. La muestra se estructuró con cuotas por sexo y edad, y fue ajustada mediante ponderación estadística para reflejar la composición sociodemográfica de la población electoral.

El margen de error teórico es de ±3% por entidad y ±1% a nivel nacional, con un nivel de confianza del 95% (p=0.5). Periodo de levantamiento: Del 16 al 20 de febrero del 2026.

Metodología basada en estándares de investigación social. Emotegia, Investigaciones y Consultoría. Teléfono: 55 2492 5408, CDMX



**CONOCE LA ENCUESTA
COMPLETA**



MICHOACÁN


**De las siguientes opciones,
¿A quién prefiere como candidata o candidato de
MORENA a la gubernatura de Michoacán?**



Raúl
Morón Orozco




26.75%



Fabiola
Alanís Sámano



7.64%



Gabriela Desireé
Molina Aguilar



1.59%

Ninguno /
No sabe



44.78%

Otro



19.24%

**RUMBO A LAS
ELECCIONES
2027**

Estudio cuantitativo, descriptivo y transversal realizado mediante encuesta digital autoaplicable en 17 entidades que renovarán gubernatura. Población objetivo: personas mayores de 18 años, residentes en las 17 entidades donde renovarán gubernatura. Tamaño de muestra 1,000 casos efectivos por estado, en total 17,000 encuestas. La muestra se estructuró con cuotas por sexo y edad, y fue ajustada mediante ponderación estadística para reflejar la composición sociodemográfica de la población electoral.

El margen de error teórico es de $\pm 3\%$ por entidad y $\pm 1\%$ a nivel nacional, con un nivel de confianza del 95% ($p=0.5$). Periodo de levantamiento: Del 16 al 20 de febrero del 2026.

Metodología basada en estándares de investigación social. Emotegia, Investigaciones y Consultoría. Teléfono: 55 2492 5408, CDMX




**CONOCE LA ENCUESTA
COMPLETA**



MICHOACÁN

De las siguientes opciones,
¿A quién prefiere como candidata o candidato del PAN a la gubernatura de Michoacán?



Alfonso
Martínez Alcázar

33.76%



Marko
Cortés Mendoza

16.82%

Ninguno /
No sabe

41.14%

Otro

8.28%

**RUMBO A LAS
ELECCIONES
2027**

Estudio cuantitativo, descriptivo y transversal realizado mediante encuesta digital autoaplicable en 17 entidades que renovarán gubernatura. Población objetivo: personas mayores de 18 años, residentes en las 17 entidades donde renovarán gubernatura. Tamaño de muestra 1,000 casos efectivos por estado, en total 17,000 encuestas. La muestra se estructuró con cuotas por sexo y edad, y fue ajustada mediante ponderación estadística para reflejar la composición sociodemográfica de la población electoral.

El margen de error teórico es de $\pm 3\%$ por entidad y $\pm 1\%$ a nivel nacional, con un nivel de confianza del 95% ($p=0.5$). Periodo de levantamiento: Del 16 al 20 de febrero del 2026.

Metodología basada en estándares de investigación social. Emotegia, Investigaciones y Consultoría. Teléfono: 55 2492 5408, CDMX



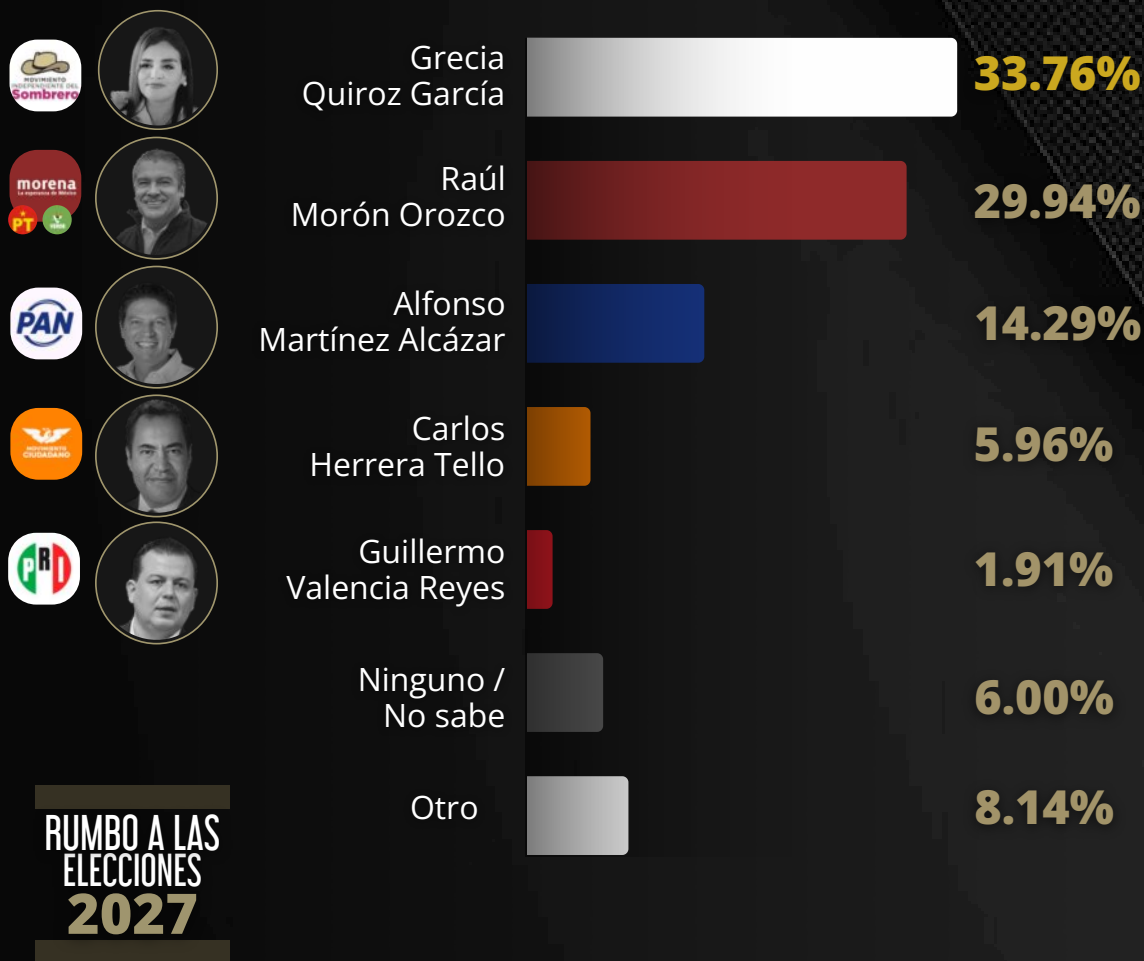
**CONOCE LA ENCUESTA
COMPLETA**



MICHOACÁN

Si hoy fueran las elecciones por la gubernatura de Michoacán, ¿por cuál de los posibles aspirantes votaría?

ESCENARIO A



**RUMBO A LAS
ELECCIONES
2027**

Estudio cuantitativo, descriptivo y transversal realizado mediante encuesta digital autoaplicable en 17 entidades que renovarán gubernatura. Población objetivo: personas mayores de 18 años, residentes en las 17 entidades donde renovarán gubernatura. Tamaño de muestra 1,000 casos efectivos por estado, en total 17,000 encuestas. La muestra se estructuró con cuotas por sexo y edad, y fue ajustada mediante ponderación estadística para reflejar la composición sociodemográfica de la población electoral.

El margen de error teórico es de ±3% por entidad y ±1% a nivel nacional, con un nivel de confianza del 95% (p=0.5). Periodo de levantamiento: Del 16 al 20 de febrero del 2026.

Metodología basada en estándares de investigación social. Emotegia, Investigaciones y Consultoría. Teléfono: 55 2492 5408, CDMX



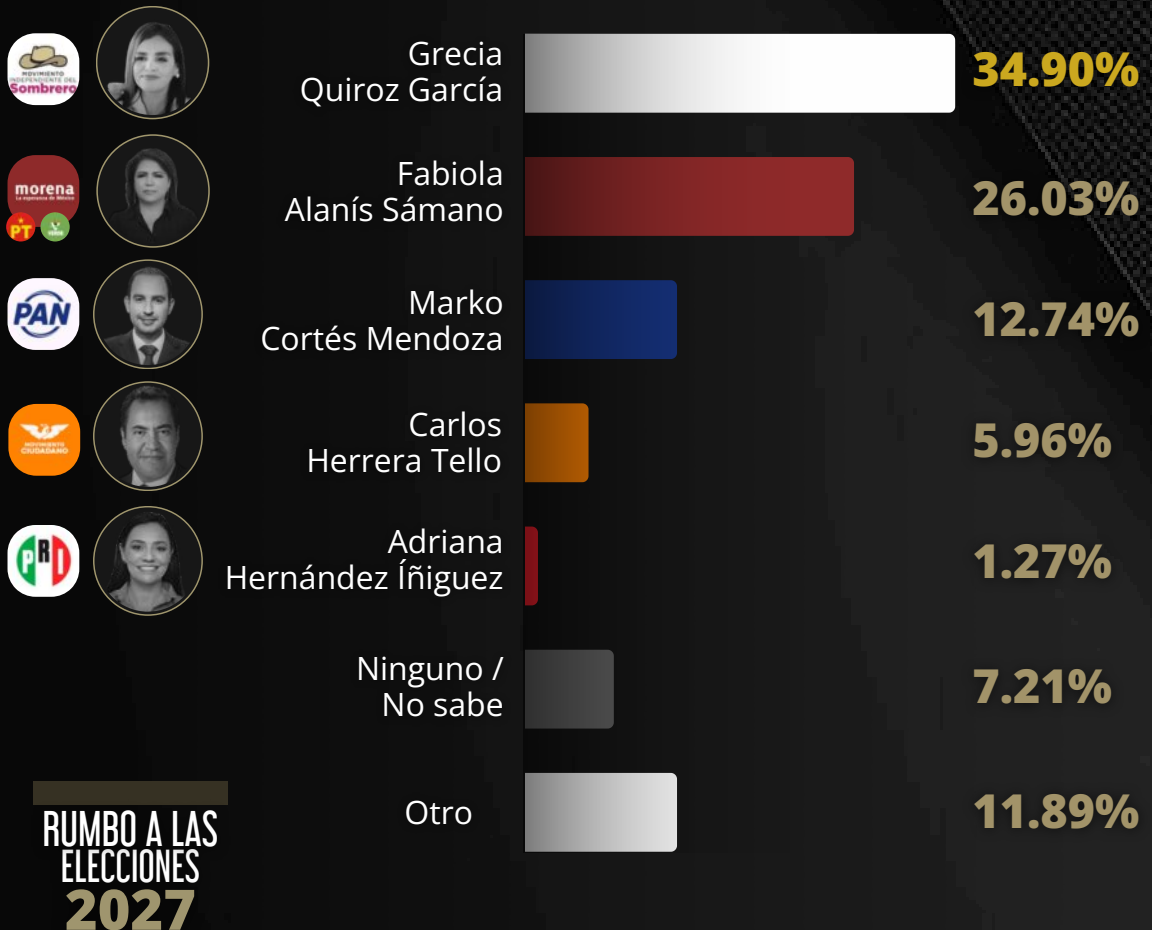
**CONOCE LA ENCUESTA
COMPLETA**



MICHOACÁN

Si hoy fueran las elecciones por la gubernatura de Michoacán, ¿por cuál de los posibles aspirantes votaría?

ESCENARIO B



RUMBO A LAS
ELECCIONES
2027

Estudio cuantitativo, descriptivo y transversal realizado mediante encuesta digital autoaplicable en 17 entidades que renovarán gubernatura. Población objetivo: personas mayores de 18 años, residentes en las 17 entidades donde renovarán gubernatura. Tamaño de muestra 1,000 casos efectivos por estado, en total 17,000 encuestas. La muestra se estructuró con cuotas por sexo y edad, y fue ajustada mediante ponderación estadística para reflejar la composición sociodemográfica de la población electoral.

El margen de error teórico es de ±3% por entidad y ±1% a nivel nacional, con un nivel de confianza del 95% (p=0.5). Periodo de levantamiento: Del 16 al 20 de febrero del 2026.

Metodología basada en estándares de investigación social. Emotegia, Investigaciones y Consultoría. Teléfono: 55 2492 5408, CDMX



CONOCE LA ENCUESTA
COMPLETA



NAYARIT



RUMBO A LAS ELECCIONES 2027

FEBRERO

Estudio cuantitativo, descriptivo y transversal realizado mediante encuesta digital autoaplicable en 17 entidades que renovarán gubernatura. Población objetivo: personas mayores de 18 años, residentes en las 17 entidades donde renovarán gubernatura. Tamaño de muestra 1,000 casos efectivos por estado en total 17,000 encuestas. La muestra se estructuró con cuotas por sexo y edad, y fue ajustada mediante ponderación estadística para reflejar la composición sociodemográfica de la población electoral. El margen de error teórico es de $\pm 3\%$ por entidad y $\pm 1\%$ a nivel nacional, con un nivel de confianza del 95% ($p=0.5$). Periodo de levantamiento: Del 16 al 20 de febrero del 2026. Metodología basada en estándares de investigación social. Emotegia, Investigaciones y Consultoría. Teléfono: 55 2492 5408, CDMX

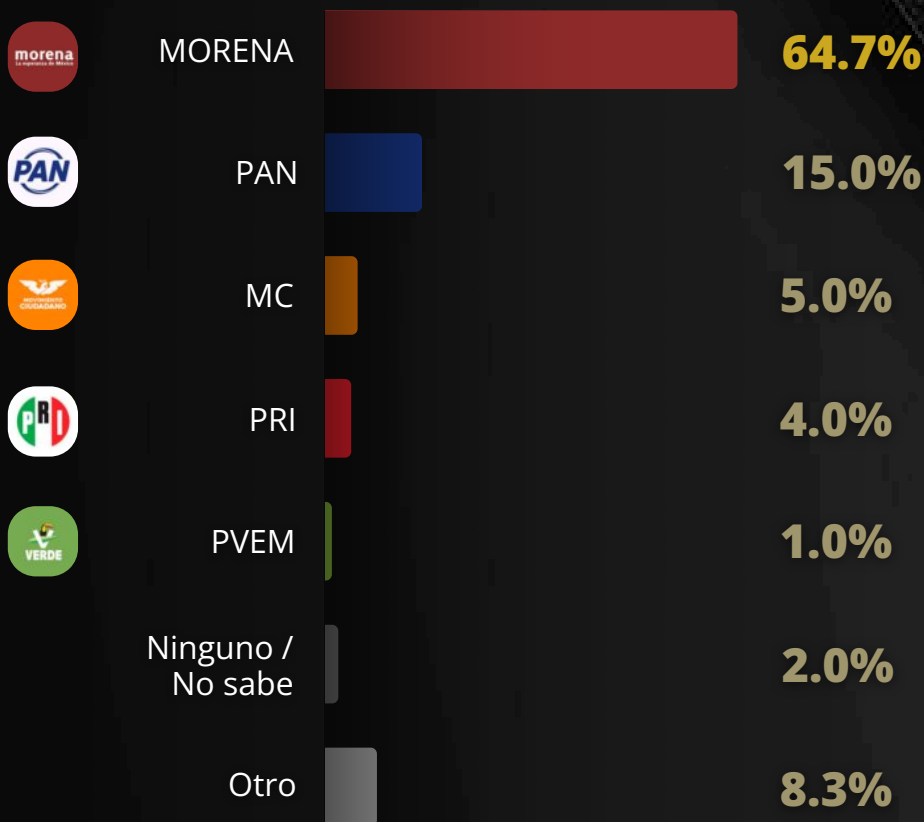


**CONOCE LA ENCUESTA
COMPLETA**



NAYARIT

Si hoy fueran las elecciones para renovar la gubernatura en Nayarit, ¿por cuál partido político votaría?



**RUMBO A LAS
ELECCIONES
2027**

Estudio cuantitativo, descriptivo y transversal realizado mediante encuesta digital autoaplicable en 17 entidades que renovarán gubernatura. Población objetivo: personas mayores de 18 años, residentes en las 17 entidades donde renovarán gubernatura. Tamaño de muestra 1,000 casos efectivos por estado, en total 17,000 encuestas. La muestra se estructuró con cuotas por sexo y edad, y fue ajustada mediante ponderación estadística para reflejar la composición sociodemográfica de la población electoral.

El margen de error teórico es de ±3% por entidad y ±1% a nivel nacional, con un nivel de confianza del 95% (p=0.5). Periodo de levantamiento: Del 16 al 20 de febrero del 2026.

Metodología basada en estándares de investigación social. Emotegia, Investigaciones y Consultoría. Teléfono: 55 2492 5408, CDMX



**CONOCE LA ENCUESTA
COMPLETA**



NAYARIT


De las siguientes opciones,
¿A quién prefiere como candidata o candidato de
MORENA a la gubernatura de Nayarit?



Héctor
Santana García




27.87%



Geraldine
Ponce Méndez



18.36%



Jasmine
Bugarín Rodríguez



10.82%




Pavel
Jarero Velázquez



6.89%

Ninguno /
No sabe



28.85%

Otro



7.21%

**RUMBO A LAS
ELECCIONES
2027**

Estudio cuantitativo, descriptivo y transversal realizado mediante encuesta digital autoaplicable en 17 entidades que renovarán gubernatura. Población objetivo: personas mayores de 18 años, residentes en las 17 entidades donde renovarán gubernatura. Tamaño de muestra 1,000 casos efectivos por estado, en total 17,000 encuestas. La muestra se estructuró con cuotas por sexo y edad, y fue ajustada mediante ponderación estadística para reflejar la composición sociodemográfica de la población electoral.

El margen de error teórico es de $\pm 3\%$ por entidad y $\pm 1\%$ a nivel nacional, con un nivel de confianza del 95% ($p=0.5$). Periodo de levantamiento: Del 16 al 20 de febrero del 2026.

Metodología basada en estándares de investigación social. Emotegia, Investigaciones y Consultoría. Teléfono: 55 2492 5408, CDMX



**CONOCE LA ENCUESTA
COMPLETA**



NAYARIT

De las siguientes opciones,
¿A quién prefiere como candidata o candidato del PAN a la gubernatura de Nayarit?




Ivideliza
Reyes Hernández

25.98%



José Ramón
Cambero Pérez

9.30%



Nadia
Ramírez López

8.31%

Ninguno /
No sabe

40.98%

Otro

15.43%

**RUMBO A LAS
ELECCIONES
2027**

Estudio cuantitativo, descriptivo y transversal realizado mediante encuesta digital autoaplicable en 17 entidades que renovarán gubernatura. Población objetivo: personas mayores de 18 años, residentes en las 17 entidades donde renovarán gubernatura. Tamaño de muestra 1,000 casos efectivos por estado, en total 17,000 encuestas. La muestra se estructuró con cuotas por sexo y edad, y fue ajustada mediante ponderación estadística para reflejar la composición sociodemográfica de la población electoral.

El margen de error teórico es de $\pm 3\%$ por entidad y $\pm 1\%$ a nivel nacional, con un nivel de confianza del 95% ($p=0.5$). Periodo de levantamiento: Del 16 al 20 de febrero del 2026.

Metodología basada en estándares de investigación social. Emotegia, Investigaciones y Consultoría. Teléfono: 55 2492 5408, CDMX



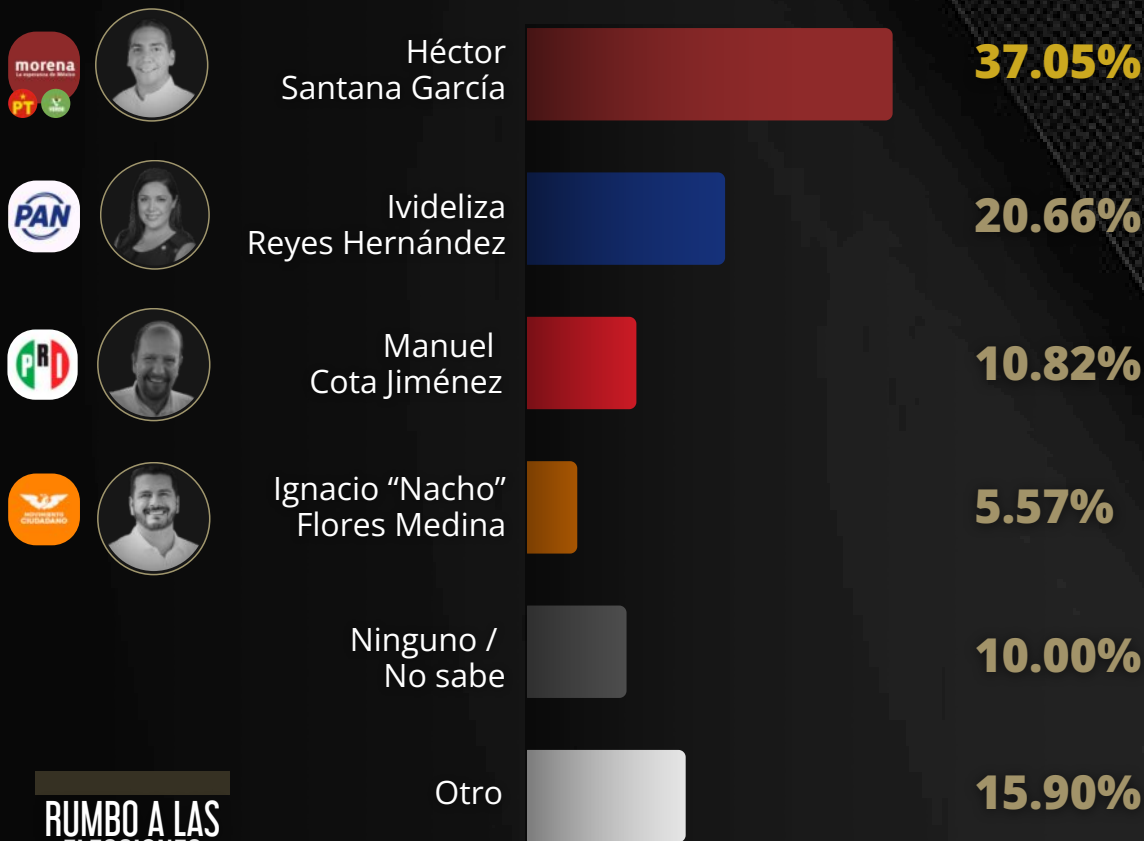
**CONOCE LA ENCUESTA
COMPLETA**



NAYARIT

Si hoy fueran las elecciones por la gubernatura de Nayarit, ¿por cuál de los posibles aspirantes votaría?

ESCENARIO A



RUMBO A LAS ELECCIONES 2027

Estudio cuantitativo, descriptivo y transversal realizado mediante encuesta digital autoaplicable en 17 entidades que renovarán gubernatura. Población objetivo: personas mayores de 18 años, residentes en las 17 entidades donde renovarán gubernatura. Tamaño de muestra 1,000 casos efectivos por estado, en total 17,000 encuestas. La muestra se estructuró con cuotas por sexo y edad, y fue ajustada mediante ponderación estadística para reflejar la composición sociodemográfica de la población electoral.

El margen de error teórico es de ±3% por entidad y ±1% a nivel nacional, con un nivel de confianza del 95% (p=0.5). Periodo de levantamiento: Del 16 al 20 de febrero del 2026.

Metodología basada en estándares de investigación social. Emotegia, Investigaciones y Consultoría. Teléfono: 55 2492 5408, CDMX



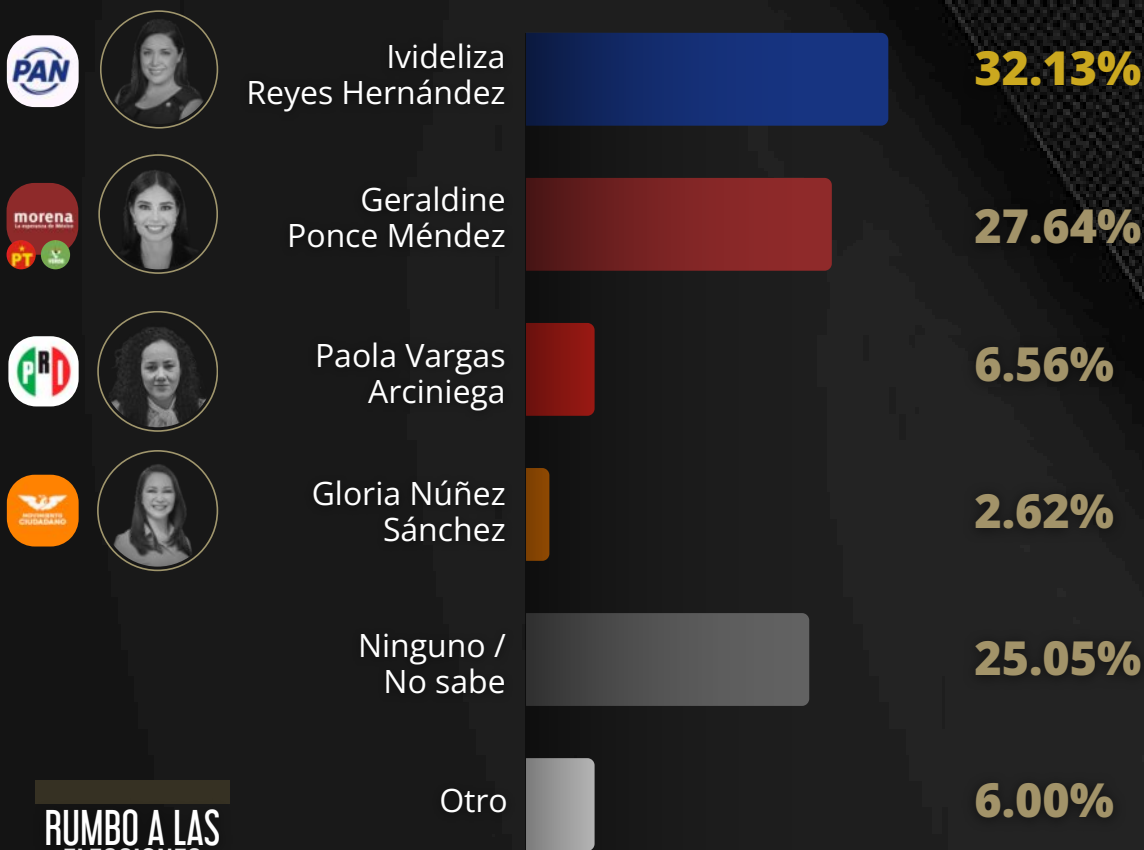
CONOCE LA ENCUESTA COMPLETA



NAYARIT

Si hoy fueran las elecciones por la gubernatura de Nayarit, ¿por cuál de los posibles aspirantes votaría?

ESCENARIO B



**RUMBO A LAS
ELECCIONES
2027**

Estudio cuantitativo, descriptivo y transversal realizado mediante encuesta digital autoaplicable en 17 entidades que renovarán gubernatura. Población objetivo: personas mayores de 18 años, residentes en las 17 entidades donde renovarán gubernatura. Tamaño de muestra 1,000 casos efectivos por estado, en total 17,000 encuestas. La muestra se estructuró con cuotas por sexo y edad, y fue ajustada mediante ponderación estadística para reflejar la composición sociodemográfica de la población electoral.

El margen de error teórico es de ±3% por entidad y ±1% a nivel nacional, con un nivel de confianza del 95% (p=0.5). Periodo de levantamiento: Del 16 al 20 de febrero del 2026.

Metodología basada en estándares de investigación social. Emotegia, Investigaciones y Consultoría. Teléfono: 55 2492 5408. CDMX



**CONOCE LA ENCUESTA
COMPLETA**



NUEVO LEÓN



RUMBO A LAS ELECCIONES 2027

FEBRERO

Estudio cuantitativo, descriptivo y transversal realizado mediante encuesta digital autoaplicable en 17 entidades que renovarán gubernatura. Población objetivo: personas mayores de 18 años, residentes en las 17 entidades donde renovarán gubernatura. Tamaño de muestra 1,000 casos efectivos por estado en total 17,000 encuestas. La muestra se estructuró con cuotas por sexo y edad, y fue ajustada mediante ponderación estadística para reflejar la composición sociodemográfica de la población electoral. El margen de error teórico es de $\pm 3\%$ por entidad y $\pm 1\%$ a nivel nacional, con un nivel de confianza del 95% ($p=0.5$). Periodo de levantamiento: Del 16 al 20 de febrero del 2026. Metodología basada en estándares de investigación social. Emotegia, Investigaciones y Consultoría. Teléfono: 55 2492 5408, CDMX

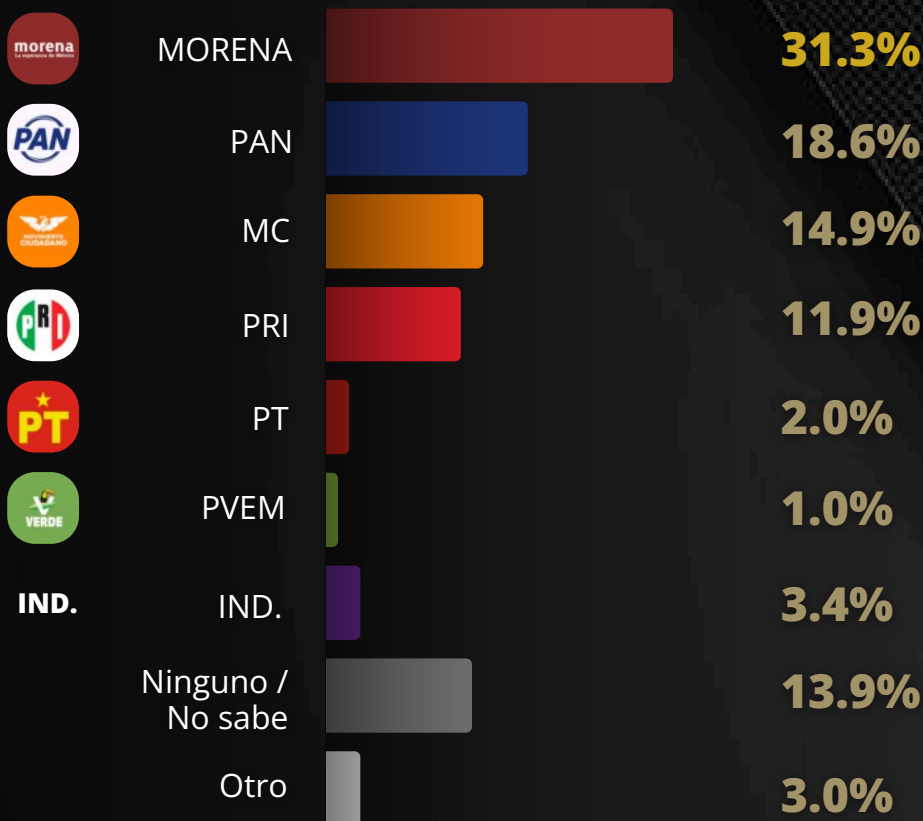


**CONOCE LA ENCUESTA
COMPLETA**



NUEVO LEÓN

Si hoy fueran las elecciones para renovar la
gubernatura en Nuevo León,
¿por cuál partido político votaría?



**RUMBO A LAS
ELECCIONES
2027**

Estudio cuantitativo, descriptivo y transversal realizado mediante encuesta digital autoaplicable en 17 entidades que renovarán gubernatura. Población objetivo: personas mayores de 18 años, residentes en las 17 entidades donde renovarán gubernatura. Tamaño de muestra 1,000 casos efectivos por estado, en total 17,000 encuestas. La muestra se estructuró con cuotas por sexo y edad, y fue ajustada mediante ponderación estadística para reflejar la composición sociodemográfica de la población electoral.

El margen de error teórico es de ±3% por entidad y ±1% a nivel nacional, con un nivel de confianza del 95% (p=0.5). Periodo de levantamiento: Del 16 al 20 de febrero del 2026.

Metodología basada en estándares de investigación social. Emotegia, Investigaciones y Consultoría. Teléfono: 55 2492 5408, CDMX




**CONOCE LA ENCUESTA
COMPLETA**



NUEVO LEÓN

De las siguientes opciones,
¿A quién prefiere como candidata o candidato de
MORENA a la gubernatura de Nuevo León?



**RUMBO A LAS
ELECCIONES
2027**

Estudio cuantitativo, descriptivo y transversal realizado mediante encuesta digital autoaplicable en 17 entidades que renovarán gubernatura. Población objetivo: personas mayores de 18 años, residentes en las 17 entidades donde renovarán gubernatura. Tamaño de muestra 1,000 casos efectivos por estado, en total 17,000 encuestas. La muestra se estructuró con cuotas por sexo y edad, y fue ajustada mediante ponderación estadística para reflejar la composición sociodemográfica de la población electoral.

El margen de error teórico es de ±3% por entidad y ±1% a nivel nacional, con un nivel de confianza del 95% (p=0.5). Periodo de levantamiento: Del 16 al 20 de febrero del 2026.

Metodología basada en estándares de investigación social. Emotegia, Investigaciones y Consultoría. Teléfono: 55 2492 5408, CDMX



**CONOCE LA ENCUESTA
COMPLETA**



NUEVO LEÓN

De las siguientes opciones,
¿A quién prefiere como candidata o candidato del PAN a la gubernatura de Nuevo León?



Fernando
Margáin Sada

38.25%



Daniel
Carrillo Martínez

16.17%



Víctor Pérez Díaz

2.60%



Annia
Gómez Cárdenas

1.30%

Ninguno /
No sabe

15.91%

Otro

25.77%

**RUMBO A LAS
ELECCIONES
2027**

Estudio cuantitativo, descriptivo y transversal realizado mediante encuesta digital autoaplicable en 17 entidades que renovarán gubernatura. Población objetivo: personas mayores de 18 años, residentes en las 17 entidades donde renovarán gubernatura. Tamaño de muestra 1,000 casos efectivos por estado, en total 17,000 encuestas. La muestra se estructuró con cuotas por sexo y edad, y fue ajustada mediante ponderación estadística para reflejar la composición sociodemográfica de la población electoral.

El margen de error teórico es de $\pm 3\%$ por entidad y $\pm 1\%$ a nivel nacional, con un nivel de confianza del 95% ($p=0.5$). Periodo de levantamiento: Del 16 al 20 de febrero del 2026.

Metodología basada en estándares de investigación social. Emotegia, Investigaciones y Consultoría. Teléfono: 55 2492 5408, CDMX



**CONOCE LA ENCUESTA
COMPLETA**



NUEVO LEÓN

De las siguientes opciones,
¿A quién prefiere como candidata o candidato del
PRI a la gubernatura de Nuevo León?



Adrián de la Garza
Santos




53.51%



César
Garza Villarreal



10.14%



Marcela
Guerra Castillo



4.55%



Karina
Barrón Perales



0.97%

Ninguno / No sabe



21.74%

Otro



9.09%

**RUMBO A LAS
ELECCIONES
2027**

Estudio cuantitativo, descriptivo y transversal realizado mediante encuesta digital autoaplicable en 17 entidades que renovarán gubernatura. Población objetivo: personas mayores de 18 años, residentes en las 17 entidades donde renovarán gubernatura. Tamaño de muestra 1,000 casos efectivos por estado, en total 17,000 encuestas. La muestra se estructuró con cuotas por sexo y edad, y fue ajustada mediante ponderación estadística para reflejar la composición sociodemográfica de la población electoral.

El margen de error teórico es de ±3% por entidad y ±1% a nivel nacional, con un nivel de confianza del 95% (p=0.5). Periodo de levantamiento: Del 16 al 20 de febrero del 2026.

Metodología basada en estándares de investigación social. Emotegia, Investigaciones y Consultoría. Teléfono: 55 2492 5408, CDMX



**CONOCE LA ENCUESTA
COMPLETA**



NUEVO LEÓN

De las siguientes opciones,
¿A quién prefiere como candidata o candidato del
MC a la gubernatura de Nuevo León?



Luis
Donaldo Colosio



40.64%



Mariana
Rodríguez Cantú



29.26%



Miguel "Mike"
Flores Serna



4.55%

Ninguno /
No sabe



22.95%

Otro



2.60%

**RUMBO A LAS
ELECCIONES
2027**

Estudio cuantitativo, descriptivo y transversal realizado mediante encuesta digital autoaplicable en 17 entidades que renovarán gubernatura. Población objetivo: personas mayores de 18 años, residentes en las 17 entidades donde renovarán gubernatura. Tamaño de muestra 1,000 casos efectivos por estado, en total 17,000 encuestas. La muestra se estructuró con cuotas por sexo y edad, y fue ajustada mediante ponderación estadística para reflejar la composición sociodemográfica de la población electoral.

El margen de error teórico es de ±3% por entidad y ±1% a nivel nacional, con un nivel de confianza del 95% (p=0.5). Periodo de levantamiento: Del 16 al 20 de febrero del 2026.

Metodología basada en estándares de investigación social. Emotegia, Investigaciones y Consultoría. Teléfono: 55 2492 5408, CDMX



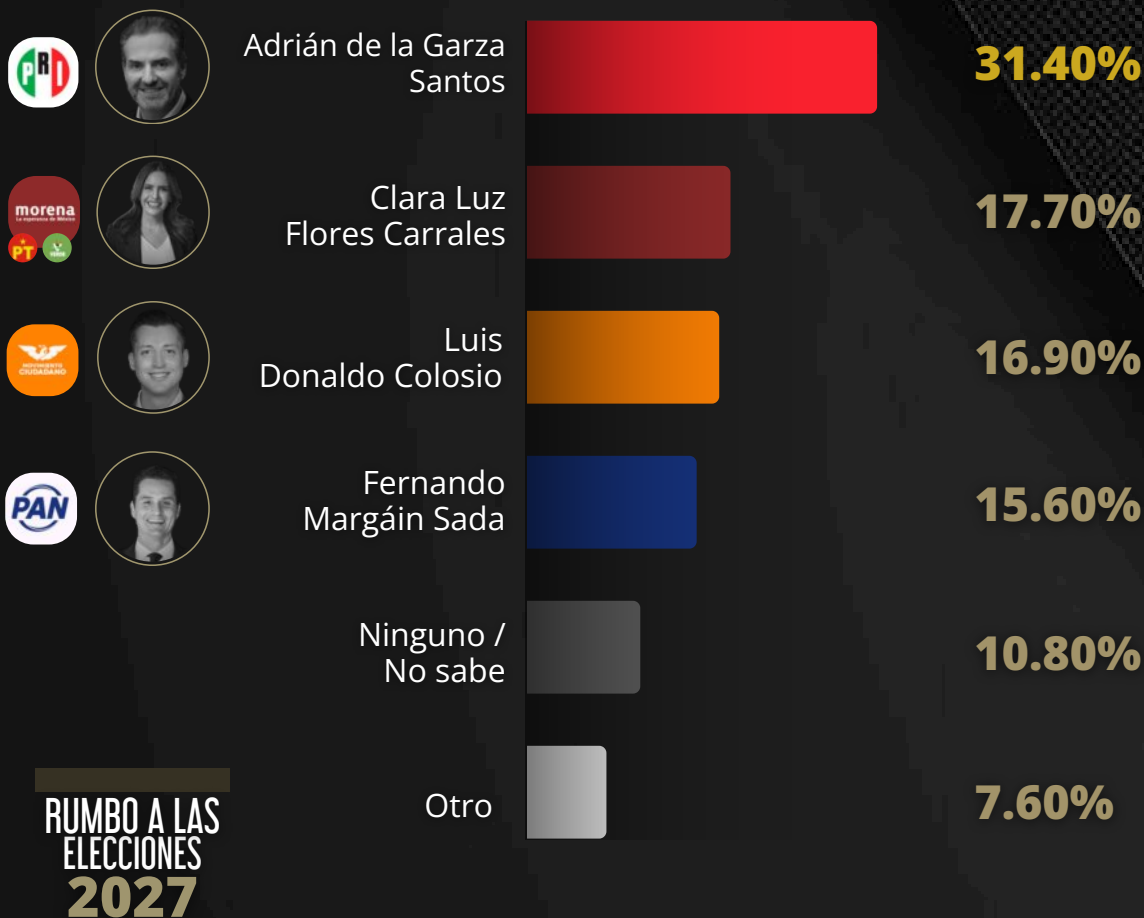
**CONOCE LA ENCUESTA
COMPLETA**



NUEVO LEÓN

Si hoy fueran las elecciones por la gubernatura de Nuevo León, ¿por cuál de los posibles aspirantes votaría?

ESCENARIO A



**RUMBO A LAS
ELECCIONES
2027**

Estudio cuantitativo, descriptivo y transversal realizado mediante encuesta digital autoaplicable en 17 entidades que renovarán gubernatura. Población objetivo: personas mayores de 18 años, residentes en las 17 entidades donde renovarán gubernatura. Tamaño de muestra 1,000 casos efectivos por estado, en total 17,000 encuestas. La muestra se estructuró con cuotas por sexo y edad, y fue ajustada mediante ponderación estadística para reflejar la composición sociodemográfica de la población electoral.

El margen de error teórico es de ±3% por entidad y ±1% a nivel nacional, con un nivel de confianza del 95% (p=0.5). Periodo de levantamiento: Del 16 al 20 de febrero del 2026.

Metodología basada en estándares de investigación social. Emotegia, Investigaciones y Consultoría. Teléfono: 55 2492 5408, CDMX



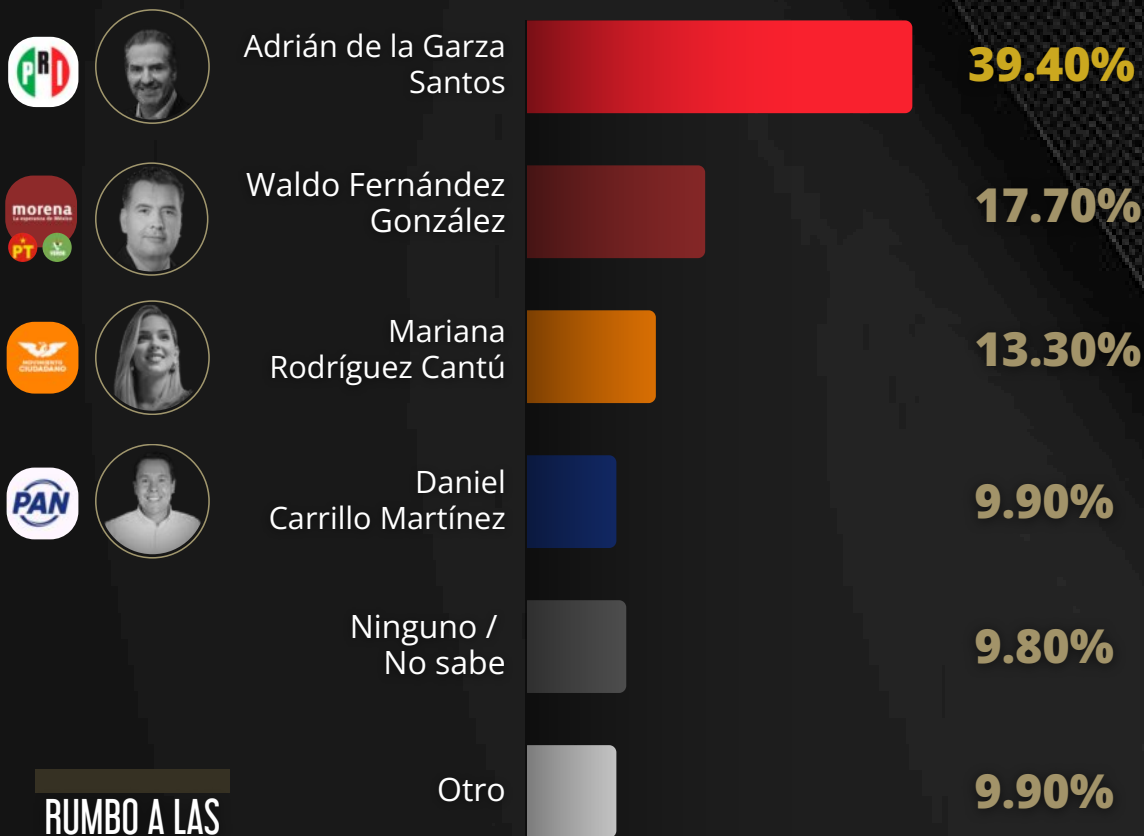
**CONOCE LA ENCUESTA
COMPLETA**



NUEVO LEÓN

Si hoy fueran las elecciones por la gubernatura de Nuevo León, ¿por cuál de los posibles aspirantes votaría?

ESCENARIO B



**RUMBO A LAS
ELECCIONES
2027**

Estudio cuantitativo, descriptivo y transversal realizado mediante encuesta digital autoaplicable en 17 entidades que renovarán gubernatura. Población objetivo: personas mayores de 18 años, residentes en las 17 entidades donde renovarán gubernatura. Tamaño de muestra 1,000 casos efectivos por estado, en total 17,000 encuestas. La muestra se estructuró con cuotas por sexo y edad, y fue ajustada mediante ponderación estadística para reflejar la composición sociodemográfica de la población electoral.

El margen de error teórico es de ±3% por entidad y ±1% a nivel nacional, con un nivel de confianza del 95% (p=0.5). Periodo de levantamiento: Del 16 al 20 de febrero del 2026.

Metodología basada en estándares de investigación social. Emotegia, Investigaciones y Consultoría. Teléfono: 55 2492 5408, CDMX



**CONOCE LA ENCUESTA
COMPLETA**



QUERÉTARO



RUMBO A LAS ELECCIONES 2027

FEBRERO

Estudio cuantitativo, descriptivo y transversal realizado mediante encuesta digital autoaplicable en 17 entidades que renovarán gubernatura. Población objetivo: personas mayores de 18 años, residentes en las 17 entidades donde renovarán gubernatura. Tamaño de muestra 1,000 casos efectivos por estado en total 17,000 encuestas. La muestra se estructuró con cuotas por sexo y edad, y fue ajustada mediante ponderación estadística para reflejar la composición sociodemográfica de la población electoral. El margen de error teórico es de $\pm 3\%$ por entidad y $\pm 1\%$ a nivel nacional, con un nivel de confianza del 95% ($p=0.5$). Periodo de levantamiento: Del 16 al 20 de febrero del 2026. Metodología basada en estándares de investigación social. Emotegia, Investigaciones y Consultoría. Teléfono: 55 2492 5408, CDMX



**CONOCE LA ENCUESTA
COMPLETA**



QUERÉTARO

Si hoy fueran las elecciones para renovar la gubernatura en Querétaro, ¿por cuál partido político votaría?



**RUMBO A LAS
ELECCIONES
2027**

Estudio cuantitativo, descriptivo y transversal realizado mediante encuesta digital autoaplicable en 17 entidades que renovarán gubernatura. Población objetivo: personas mayores de 18 años, residentes en las 17 entidades donde renovarán gubernatura. Tamaño de muestra 1,000 casos efectivos por estado, en total 17,000 encuestas. La muestra se estructuró con cuotas por sexo y edad, y fue ajustada mediante ponderación estadística para reflejar la composición sociodemográfica de la población electoral.

El margen de error teórico es de ±3% por entidad y ±1% a nivel nacional, con un nivel de confianza del 95% (p=0.5). Periodo de levantamiento: Del 16 al 20 de febrero del 2026.

Metodología basada en estándares de investigación social. Emotegia, Investigaciones y Consultoría. Teléfono: 55 2492 5408, CDMX



**CONOCE LA ENCUESTA
COMPLETA**



QUERÉTARO

De las siguientes opciones,
¿A quién prefiere como candidata o candidato del
PAN a la gubernatura de Querétaro?



Felipe Fernando
"Felifer" Macías
Olvera

32.91%



Luis Bernardo
Nava Guerrero

21.41%



Agustín Dorantes
Lámbarri

10.22%

Ninguno /
No sabe

27.80%

Otro

7.66%

**RUMBO A LAS
ELECCIONES
2027**

Estudio cuantitativo, descriptivo y transversal realizado mediante encuesta digital autoaplicable en 17 entidades que renovarán gubernatura. Población objetivo: personas mayores de 18 años, residentes en las 17 entidades donde renovarán gubernatura. Tamaño de muestra 1,000 casos efectivos por estado, en total 17,000 encuestas. La muestra se estructuró con cuotas por sexo y edad, y fue ajustada mediante ponderación estadística para reflejar la composición sociodemográfica de la población electoral.

El margen de error teórico es de $\pm 3\%$ por entidad y $\pm 1\%$ a nivel nacional, con un nivel de confianza del 95% ($p=0.5$). Periodo de levantamiento: Del 16 al 20 de febrero del 2026.

Metodología basada en estándares de investigación social. Emotegia, Investigaciones y Consultoría. Teléfono: 55 2492 5408, CDMX



**CONOCE LA ENCUESTA
COMPLETA**



QUERÉTARO

**De las siguientes opciones,
¿A quién prefiere como candidata o candidato de
MORENA a la gubernatura de Querétaro?**



Santiago
Nieto Castillo

24.60%



José María
"Chema" Tapia
Franco

11.92%



Beatriz
Robles Gutiérrez

10.64%

Ninguno /
No sabe

28.05%

Otro

24.79%

**RUMBO A LAS
ELECCIONES
2027**

Estudio cuantitativo, descriptivo y transversal realizado mediante encuesta digital autoaplicable en 17 entidades que renovarán gubernatura. Población objetivo: personas mayores de 18 años, residentes en las 17 entidades donde renovarán gubernatura. Tamaño de muestra 1,000 casos efectivos por estado, en total 17,000 encuestas. La muestra se estructuró con cuotas por sexo y edad, y fue ajustada mediante ponderación estadística para reflejar la composición sociodemográfica de la población electoral.

El margen de error teórico es de ±3% por entidad y ±1% a nivel nacional, con un nivel de confianza del 95% (p=0.5). Periodo de levantamiento: Del 16 al 20 de febrero del 2026.

Metodología basada en estándares de investigación social. Emotegia, Investigaciones y Consultoría. Teléfono: 55 2492 5408. CDMX



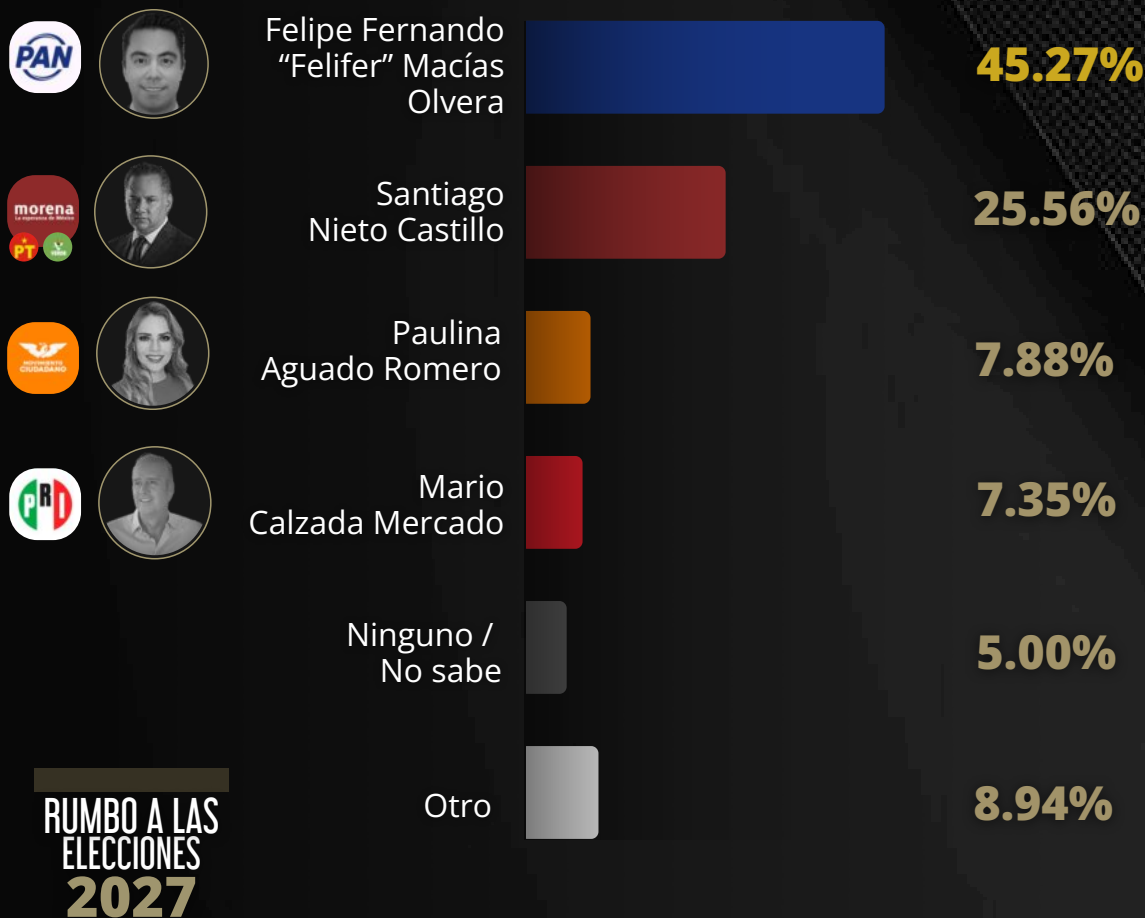
**CONOCE LA ENCUESTA
COMPLETA**



QUERÉTARO

Si hoy fueran las elecciones por la gubernatura de Querétaro, ¿por cuál de los posibles aspirantes votaría?

ESCENARIO A



RUMBO A LAS ELECCIONES 2027

Estudio cuantitativo, descriptivo y transversal realizado mediante encuesta digital autoaplicable en 17 entidades que renovarán gubernatura. Población objetivo: personas mayores de 18 años, residentes en las 17 entidades donde renovarán gubernatura. Tamaño de muestra 1,000 casos efectivos por estado, en total 17,000 encuestas. La muestra se estructuró con cuotas por sexo y edad, y fue ajustada mediante ponderación estadística para reflejar la composición sociodemográfica de la población electoral.

El margen de error teórico es de ±3% por entidad y ±1% a nivel nacional, con un nivel de confianza del 95% (p=0.5). Periodo de levantamiento: Del 16 al 20 de febrero del 2026.

Metodología basada en estándares de investigación social. Emotegia, Investigaciones y Consultoría. Teléfono: 55 2492 5408, CDMX



CONOCE LA ENCUESTA COMPLETA



QUERÉTARO

Si hoy fueran las elecciones por la gubernatura de Querétaro, ¿por cuál de los posibles aspirantes votaría?

ESCENARIO B



RUMBO A LAS ELECCIONES 2027

Estudio cuantitativo, descriptivo y transversal realizado mediante encuesta digital autoaplicable en 17 entidades que renovarán gubernatura. Población objetivo: personas mayores de 18 años, residentes en las 17 entidades donde renovarán gubernatura. Tamaño de muestra 1,000 casos efectivos por estado, en total 17,000 encuestas. La muestra se estructuró con cuotas por sexo y edad, y fue ajustada mediante ponderación estadística para reflejar la composición sociodemográfica de la población electoral.

El margen de error teórico es de ±3% por entidad y ±1% a nivel nacional, con un nivel de confianza del 95% (p=0.5). Periodo de levantamiento: Del 16 al 20 de febrero del 2026.

Metodología basada en estándares de investigación social. Emotegia, Investigaciones y Consultoría. Teléfono: 55 2492 5408, CDMX



CONOCE LA ENCUESTA COMPLETA



QUINTANA ROO



RUMBO A LAS
ELECCIONES
2027

FEBRERO

Estudio cuantitativo, descriptivo y transversal realizado mediante encuesta digital autoaplicable en 17 entidades que renovarán gubernatura. Población objetivo: personas mayores de 18 años, residentes en las 17 entidades donde renovarán gubernatura. Tamaño de muestra 1,000 casos efectivos por estado en total 17,000 encuestas. La muestra se estructuró con cuotas por sexo y edad, y fue ajustada mediante ponderación estadística para reflejar la composición sociodemográfica de la población electoral. El margen de error teórico es de $\pm 3\%$ por entidad y $\pm 1\%$ a nivel nacional, con un nivel de confianza del 95% ($p=0.5$). Periodo de levantamiento: Del 16 al 20 de febrero del 2026. Metodología basada en estándares de investigación social. Emotegia, Investigaciones y Consultoría. Teléfono: 55 2492 5408, CDMX

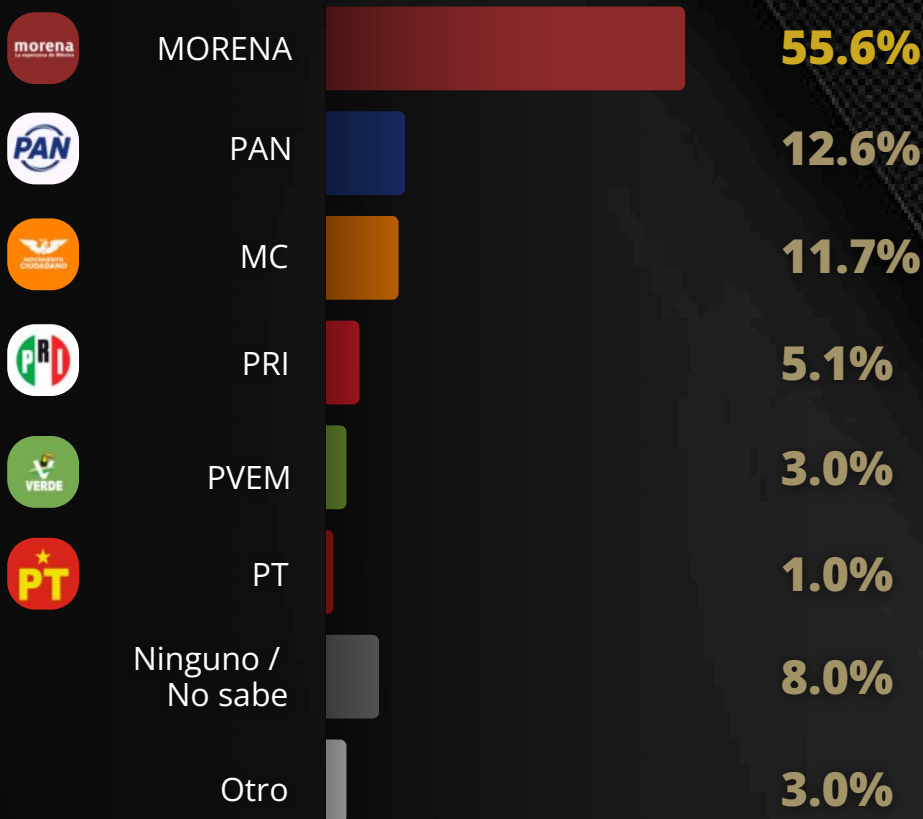


**CONOCE LA ENCUESTA
COMPLETA**



QUINTANA ROO

Si hoy fueran las elecciones para renovar la gubernatura en Quintana Roo, ¿por cuál partido político votaría?



**RUMBO A LAS
ELECCIONES
2027**

Estudio cuantitativo, descriptivo y transversal realizado mediante encuesta digital autoaplicable en 17 entidades que renovarán gubernatura. Población objetivo: personas mayores de 18 años, residentes en las 17 entidades donde renovarán gubernatura. Tamaño de muestra 1,000 casos efectivos por estado, en total 17,000 encuestas. La muestra se estructuró con cuotas por sexo y edad, y fue ajustada mediante ponderación estadística para reflejar la composición sociodemográfica de la población electoral.

El margen de error teórico es de ±3% por entidad y ±1% a nivel nacional, con un nivel de confianza del 95% (p=0.5). Periodo de levantamiento: Del 16 al 20 de febrero del 2026.

Metodología basada en estándares de investigación social. Emotegia, Investigaciones y Consultoría. Teléfono: 55 2492 5408, CDMX



**CONOCE LA ENCUESTA
COMPLETA**



QUINTANA ROO

**De las siguientes opciones,
¿A quién prefiere como candidata o candidato de
MORENA a la gubernatura de Quintana Roo?**



Ana Patricia
Peralta de la Peña



27.60%



Rafael
Marín Mollinedo



24.67%



Eugenio
Segura Vázquez



13.64%



Marybel
Villegas Canché



11.30%

Ninguno /
No sabe



11.18%

Otro



11.61%

**RUMBO A LAS
ELECCIONES
2027**

Estudio cuantitativo, descriptivo y transversal realizado mediante encuesta digital autoaplicable en 17 entidades que renovarán gubernatura. Población objetivo: personas mayores de 18 años, residentes en las 17 entidades donde renovarán gubernatura. Tamaño de muestra 1,000 casos efectivos por estado, en total 17,000 encuestas. La muestra se estructuró con cuotas por sexo y edad, y fue ajustada mediante ponderación estadística para reflejar la composición sociodemográfica de la población electoral.

El margen de error teórico es de ±3% por entidad y ±1% a nivel nacional, con un nivel de confianza del 95% (p=0.5). Periodo de levantamiento: Del 16 al 20 de febrero del 2026.

Metodología basada en estándares de investigación social. Emotegia, Investigaciones y Consultoría. Teléfono: 55 2492 5408, CDMX




**CONOCE LA ENCUESTA
COMPLETA**



QUINTANA ROO

De las siguientes opciones,
¿A quién prefiere como candidata o candidato del PAN a la gubernatura de Quintana Roo?



Mayuli
Martínez Simón

18.18%



Ernesto
Sánchez
Rodríguez

11.30%

Ninguno /
No sabe

23.05%

Otro

47.47%

**RUMBO A LAS
ELECCIONES
2027**

Estudio cuantitativo, descriptivo y transversal realizado mediante encuesta digital autoaplicable en 17 entidades que renovarán gubernatura. Población objetivo: personas mayores de 18 años, residentes en las 17 entidades donde renovarán gubernatura. Tamaño de muestra 1,000 casos efectivos por estado, en total 17,000 encuestas. La muestra se estructuró con cuotas por sexo y edad, y fue ajustada mediante ponderación estadística para reflejar la composición sociodemográfica de la población electoral. El margen de error teórico es de ±3% por entidad y ±1% a nivel nacional, con un nivel de confianza del 95% (p=0.5). Periodo de levantamiento: Del 16 al 20 de febrero del 2026.

Metodología basada en estándares de investigación social. Emotegia, Investigaciones y Consultoría. Teléfono: 55 2492 5408, CDMX



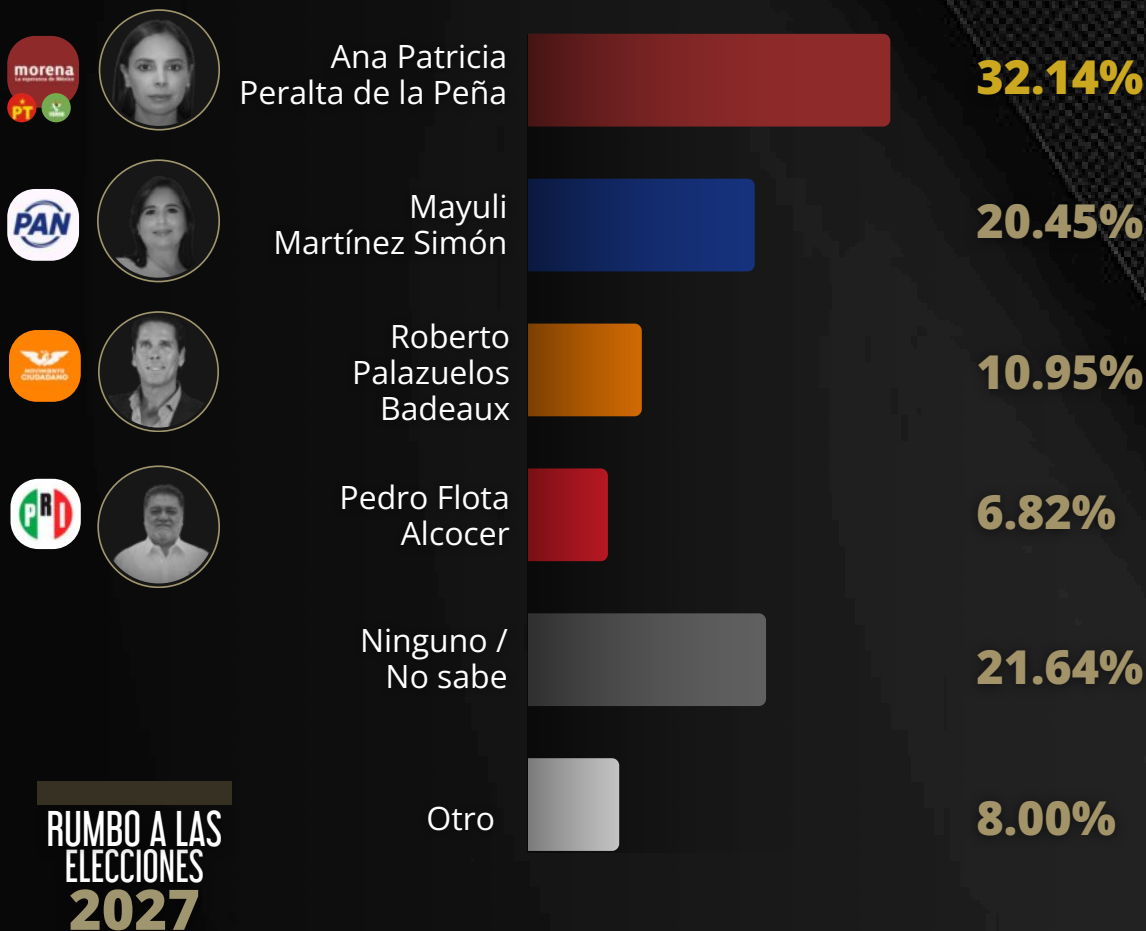
**CONOCE LA ENCUESTA
COMPLETA**



QUINTANA ROO

Si hoy fueran las elecciones por la gubernatura de Quintana Roo, ¿por cuál de los posibles aspirantes votaría?

ESCENARIO A



**RUMBO A LAS
ELECCIONES
2027**

Estudio cuantitativo, descriptivo y transversal realizado mediante encuesta digital autoaplicable en 17 entidades que renovarán gubernatura. Población objetivo: personas mayores de 18 años, residentes en las 17 entidades donde renovarán gubernatura. Tamaño de muestra 1,000 casos efectivos por estado, en total 17,000 encuestas. La muestra se estructuró con cuotas por sexo y edad, y fue ajustada mediante ponderación estadística para reflejar la composición sociodemográfica de la población electoral.

El margen de error teórico es de ±3% por entidad y ±1% a nivel nacional, con un nivel de confianza del 95% (p=0.5). Periodo de levantamiento: Del 16 al 20 de febrero del 2026.

Metodología basada en estándares de investigación social. Emotegia, Investigaciones y Consultoría. Teléfono: 55 2492 5408, CDMX



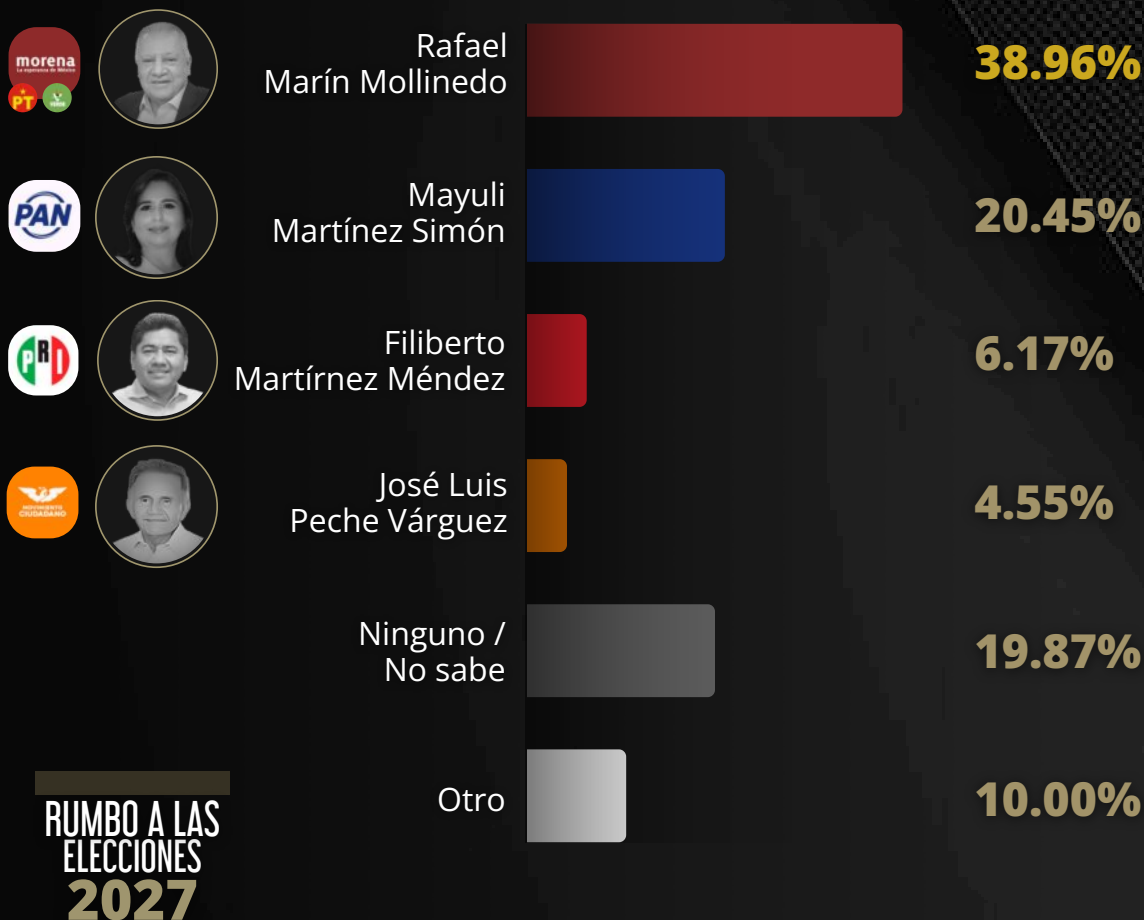
**CONOCE LA ENCUESTA
COMPLETA**



QUINTANA ROO

Si hoy fueran las elecciones por la gubernatura de Quintana Roo, ¿por cuál de los posibles aspirantes votaría?

ESCENARIO B



RUMBO A LAS ELECCIONES 2027

Estudio cuantitativo, descriptivo y transversal realizado mediante encuesta digital autoaplicable en 17 entidades que renovarán gubernatura. Población objetivo: personas mayores de 18 años, residentes en las 17 entidades donde renovarán gubernatura. Tamaño de muestra 1,000 casos efectivos por estado, en total 17,000 encuestas. La muestra se estructuró con cuotas por sexo y edad, y fue ajustada mediante ponderación estadística para reflejar la composición sociodemográfica de la población electoral.

El margen de error teórico es de ±3% por entidad y ±1% a nivel nacional, con un nivel de confianza del 95% (p=0.5). Periodo de levantamiento: Del 16 al 20 de febrero del 2026.

Metodología basada en estándares de investigación social. Emotegia, Investigaciones y Consultoría. Teléfono: 55 2492 5408, CDMX



CONOCE LA ENCUESTA COMPLETA



SAN LUIS POTOSÍ



RUMBO A LAS
ELECCIONES
2027

FEBRERO

Estudio cuantitativo, descriptivo y transversal realizado mediante encuesta digital autoaplicable en 17 entidades que renovarán gubernatura. Población objetivo: personas mayores de 18 años, residentes en las 17 entidades donde renovarán gubernatura. Tamaño de muestra 1,000 casos efectivos por estado en total 17,000 encuestas. La muestra se estructuró con cuotas por sexo y edad, y fue ajustada mediante ponderación estadística para reflejar la composición sociodemográfica de la población electoral. El margen de error teórico es de $\pm 3\%$ por entidad y $\pm 1\%$ a nivel nacional, con un nivel de confianza del 95% ($p=0.5$). Periodo de levantamiento: Del 16 al 20 de febrero del 2026. Metodología basada en estándares de investigación social. Emotegia, Investigaciones y Consultoría. Teléfono: 55 2492 5408, CDMX



**CONOCE LA ENCUESTA
COMPLETA**



SAN LUIS POTOSÍ

Si hoy fueran las elecciones para renovar la gubernatura en San Luis Potosí, ¿por cuál partido político votaría?



**RUMBO A LAS
ELECCIONES
2027**

Estudio cuantitativo, descriptivo y transversal realizado mediante encuesta digital autoaplicable en 17 entidades que renovarán gubernatura. Población objetivo: personas mayores de 18 años, residentes en las 17 entidades donde renovarán gubernatura. Tamaño de muestra 1,000 casos efectivos por estado, en total 17,000 encuestas. La muestra se estructuró con cuotas por sexo y edad, y fue ajustada mediante ponderación estadística para reflejar la composición sociodemográfica de la población electoral.

El margen de error teórico es de ±3% por entidad y ±1% a nivel nacional, con un nivel de confianza del 95% (p=0.5). Periodo de levantamiento: Del 16 al 20 de febrero del 2026.

Metodología basada en estándares de investigación social. Emotegia, Investigaciones y Consultoría. Teléfono: 55 2492 5408, CDMX




**CONOCE LA ENCUESTA
COMPLETA**



SAN LUIS POTOSÍ

De las siguientes opciones,
¿A quién prefiere como candidata o candidato del
PVEM a la gubernatura de San Luis Potosí?



Ruth
González Silva

32.19%



Juan Carlos
Valladares
Eichelmann

15.96%



Ricardo
Gallardo Juárez

13.42%

Ninguno /
No sabe

26.99%

Otro

11.44%

RUMBO A LAS
ELECCIONES
2027

Estudio cuantitativo, descriptivo y transversal realizado mediante encuesta digital autoaplicable en 17 entidades que renovarán gubernatura. Población objetivo: personas mayores de 18 años, residentes en las 17 entidades donde renovarán gubernatura. Tamaño de muestra 1,000 casos efectivos por estado, en total 17,000 encuestas. La muestra se estructuró con cuotas por sexo y edad, y fue ajustada mediante ponderación estadística para reflejar la composición sociodemográfica de la población electoral.

El margen de error teórico es de ±3% por entidad y ±1% a nivel nacional, con un nivel de confianza del 95% (p=0.5). Periodo de levantamiento: Del 16 al 20 de febrero del 2026.

Metodología basada en estándares de investigación social. Emotegia, Investigaciones y Consultoría. Teléfono: 55 2492 5408, CDMX




CONOCE LA ENCUESTA
COMPLETA



SAN LUIS POTOSÍ

De las siguientes opciones,
¿A quién prefiere como candidata o candidato de
MORENA a la gubernatura de San Luis Potosí?



Gerardo
Sánchez Zumaya



34.25%



Rita Ozalía
Rodríguez
Velázquez



5.88%



Gabino
Morales Mendoza



5.33%

Ninguno /
No sabe



31.37%

Otro



23.17%

**RUMBO A LAS
ELECCIONES
2027**

Estudio cuantitativo, descriptivo y transversal realizado mediante encuesta digital autoaplicable en 17 entidades que renovarán gubernatura. Población objetivo: personas mayores de 18 años, residentes en las 17 entidades donde renovarán gubernatura. Tamaño de muestra 1,000 casos efectivos por estado, en total 17,000 encuestas. La muestra se estructuró con cuotas por sexo y edad, y fue ajustada mediante ponderación estadística para reflejar la composición sociodemográfica de la población electoral.

El margen de error teórico es de $\pm 3\%$ por entidad y $\pm 1\%$ a nivel nacional, con un nivel de confianza del 95% ($p=0.5$). Periodo de levantamiento: Del 16 al 20 de febrero del 2026.

Metodología basada en estándares de investigación social. Emotegia, Investigaciones y Consultoría. Teléfono: 55 2492 5408, CDMX



**CONOCE LA ENCUESTA
COMPLETA**



SAN LUIS POTOSÍ

De las siguientes opciones,
¿A quién prefiere como candidata o candidato del
PAN a la gubernatura de San Luis Potosí?



Rubén
Guajardo Barrera

23.96%



Verónica
Rodríguez
Hernández

17.88%



David
Azuara Zúñiga

11.11%

Ninguno /
No sabe

29.13%

Otro

17.92%

RUMBO A LAS
ELECCIONES
2027

Estudio cuantitativo, descriptivo y transversal realizado mediante encuesta digital autoaplicable en 17 entidades que renovarán gubernatura. Población objetivo: personas mayores de 18 años, residentes en las 17 entidades donde renovarán gubernatura. Tamaño de muestra 1,000 casos efectivos por estado, en total 17,000 encuestas. La muestra se estructuró con cuotas por sexo y edad, y fue ajustada mediante ponderación estadística para reflejar la composición sociodemográfica de la población electoral.

El margen de error teórico es de $\pm 3\%$ por entidad y $\pm 1\%$ a nivel nacional, con un nivel de confianza del 95% ($p=0.5$). Periodo de levantamiento: Del 16 al 20 de febrero del 2026.

Metodología basada en estándares de investigación social. Emotegia, Investigaciones y Consultoría. Teléfono: 55 2492 5408, CDMX



CONOCE LA ENCUESTA
COMPLETA



SAN LUIS POTOSÍ

Si hoy fueran las elecciones por la gubernatura de San Luis Potosí, ¿por cuál de los posibles aspirantes votaría?

ESCENARIO A



**RUMBO A LAS
ELECCIONES
2027**

Estudio cuantitativo, descriptivo y transversal realizado mediante encuesta digital autoaplicable en 17 entidades que renovarán gubernatura. Población objetivo: personas mayores de 18 años, residentes en las 17 entidades donde renovarán gubernatura. Tamaño de muestra 1,000 casos efectivos por estado, en total 17,000 encuestas. La muestra se estructuró con cuotas por sexo y edad, y fue ajustada mediante ponderación estadística para reflejar la composición sociodemográfica de la población electoral.

El margen de error teórico es de ±3% por entidad y ±1% a nivel nacional, con un nivel de confianza del 95% (p=0.5). Periodo de levantamiento: Del 16 al 20 de febrero del 2026.

Metodología basada en estándares de investigación social. Emotegia, Investigaciones y Consultoría. Teléfono: 55 2492 5408, CDMX



**CONOCE LA ENCUESTA
COMPLETA**



SAN LUIS POTOSÍ

Si hoy fueran las elecciones por la gubernatura de San Luis Potosí, ¿por cuál de los posibles aspirantes votaría?

ESCENARIO B



**RUMBO A LAS
ELECCIONES
2027**

Estudio cuantitativo, descriptivo y transversal realizado mediante encuesta digital autoaplicable en 17 entidades que renovarán gubernatura. Población objetivo: personas mayores de 18 años, residentes en las 17 entidades donde renovarán gubernatura. Tamaño de muestra 1,000 casos efectivos por estado, en total 17,000 encuestas. La muestra se estructuró con cuotas por sexo y edad, y fue ajustada mediante ponderación estadística para reflejar la composición sociodemográfica de la población electoral.

El margen de error teórico es de ±3% por entidad y ±1% a nivel nacional, con un nivel de confianza del 95% (p=0.5). Periodo de levantamiento: Del 16 al 20 de febrero del 2026.

Metodología basada en estándares de investigación social. Emotegia, Investigaciones y Consultoría. Teléfono: 55 2492 5408, CDMX



**CONOCE LA ENCUESTA
COMPLETA**



SINALOA



RUMBO A LAS ELECCIONES 2027

FEBRERO

Estudio cuantitativo, descriptivo y transversal realizado mediante encuesta digital autoaplicable en 17 entidades que renovarán gubernatura. Población objetivo: personas mayores de 18 años, residentes en las 17 entidades donde renovarán gubernatura. Tamaño de muestra 1,000 casos efectivos por estado en total 17,000 encuestas. La muestra se estructuró con cuotas por sexo y edad, y fue ajustada mediante ponderación estadística para reflejar la composición sociodemográfica de la población electoral. El margen de error teórico es de $\pm 3\%$ por entidad y $\pm 1\%$ a nivel nacional, con un nivel de confianza del 95% ($p=0.5$). Período de levantamiento: Del 16 al 20 de febrero del 2026. Metodología basada en estándares de investigación social. Emotegia, Investigaciones y Consultoría. Teléfono: 55 2492 5408, CDMX

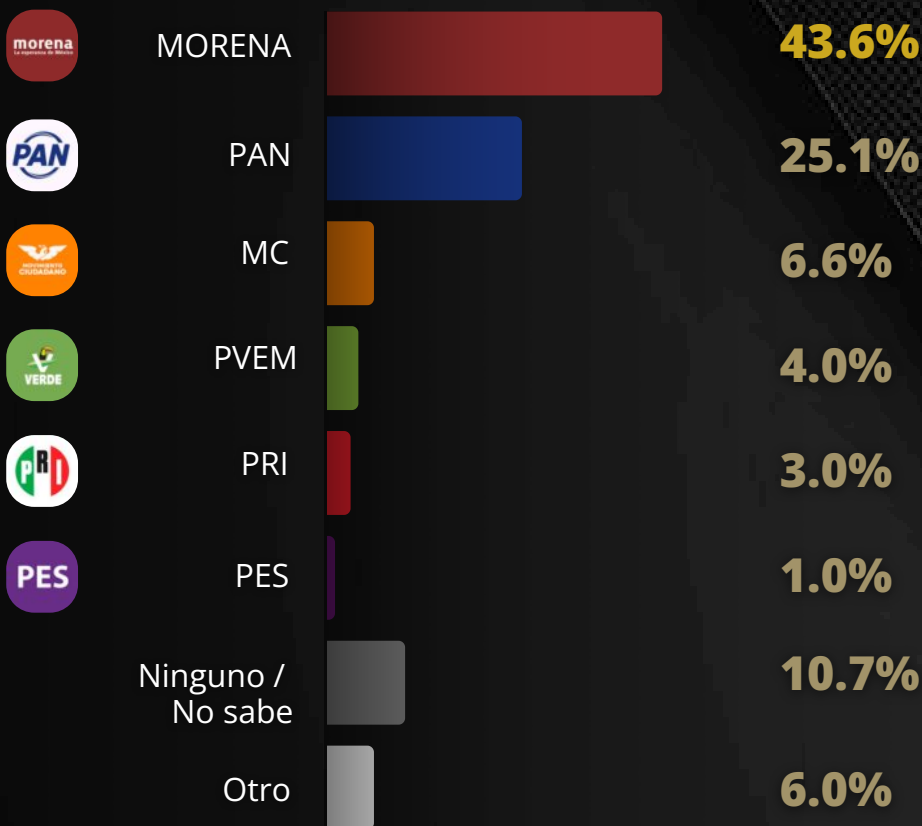


**CONOCE LA ENCUESTA
COMPLETA**



SINALOA

Si hoy fueran las elecciones para renovar la gubernatura en Sinaloa, ¿por cuál partido político votaría?



**RUMBO A LAS
ELECCIONES
2027**

Estudio cuantitativo, descriptivo y transversal realizado mediante encuesta digital autoaplicable en 17 entidades que renovarán gubernatura. Población objetivo: personas mayores de 18 años, residentes en las 17 entidades donde renovarán gubernatura. Tamaño de muestra 1,000 casos efectivos por estado, en total 17,000 encuestas. La muestra se estructuró con cuotas por sexo y edad, y fue ajustada mediante ponderación estadística para reflejar la composición sociodemográfica de la población electoral.

El margen de error teórico es de ±3% por entidad y ±1% a nivel nacional, con un nivel de confianza del 95% (p=0.5). Periodo de levantamiento: Del 16 al 20 de febrero del 2026.

Metodología basada en estándares de investigación social. Emotegia, Investigaciones y Consultoría. Teléfono: 55 2492 5408, CDMX



**CONOCE LA ENCUESTA
COMPLETA**



SINALOA

De las siguientes opciones,
¿A quién prefiere como candidata o candidato de
MORENA a la gubernatura de Sinaloa?



Imelda
Castro Castro



25.77%



Enrique
Inzunza Cazarez



11.22%



Juan de Dios
Gámez Mendivil



8.60%



Estrella Palacios
Domínguez



2.64%



Jesús
Ibarra Ramos



2.64%

Ninguno /
No sabe



35.35%

Otro



13.78%

**RUMBO A LAS
ELECCIONES
2027**

Estudio cuantitativo, descriptivo y transversal realizado mediante encuesta digital autoaplicable en 17 entidades que renovarán gubernatura. Población objetivo: personas mayores de 18 años, residentes en las 17 entidades donde renovarán gubernatura. Tamaño de muestra 1,000 casos efectivos por estado, en total 17,000 encuestas. La muestra se estructuró con cuotas por sexo y edad, y fue ajustada mediante ponderación estadística para reflejar la composición sociodemográfica de la población electoral.

El margen de error teórico es de ±3% por entidad y ±1% a nivel nacional, con un nivel de confianza del 95% (p=0.5). Periodo de levantamiento: Del 16 al 20 de febrero del 2026.

Metodología basada en estándares de investigación social. Emotegia, Investigaciones y Consultoría. Teléfono: 55 2492 5408, CDMX



**CONOCE LA ENCUESTA
COMPLETA**




SINALOA

De las siguientes opciones,
¿A quién prefiere como candidata o candidato del PAN a la gubernatura de Sinaloa?



Eduardo
Ortiz Hernández

34.60%



Roxana
Rubio Valdez

23.28%

Ninguno /
No sabe

25.45%

Otro

16.67%

**RUMBO A LAS
ELECCIONES
2027**

Estudio cuantitativo, descriptivo y transversal realizado mediante encuesta digital autoaplicable en 17 entidades que renovarán gubernatura. Población objetivo: personas mayores de 18 años, residentes en las 17 entidades donde renovarán gubernatura. Tamaño de muestra 1,000 casos efectivos por estado, en total 17,000 encuestas. La muestra se estructuró con cuotas por sexo y edad, y fue ajustada mediante ponderación estadística para reflejar la composición sociodemográfica de la población electoral.

El margen de error teórico es de $\pm 3\%$ por entidad y $\pm 1\%$ a nivel nacional, con un nivel de confianza del 95% ($p=0.5$). Periodo de levantamiento: Del 16 al 20 de febrero del 2026.

Metodología basada en estándares de investigación social. Emotegia, Investigaciones y Consultoría. Teléfono: 55 2492 5408, CDMX



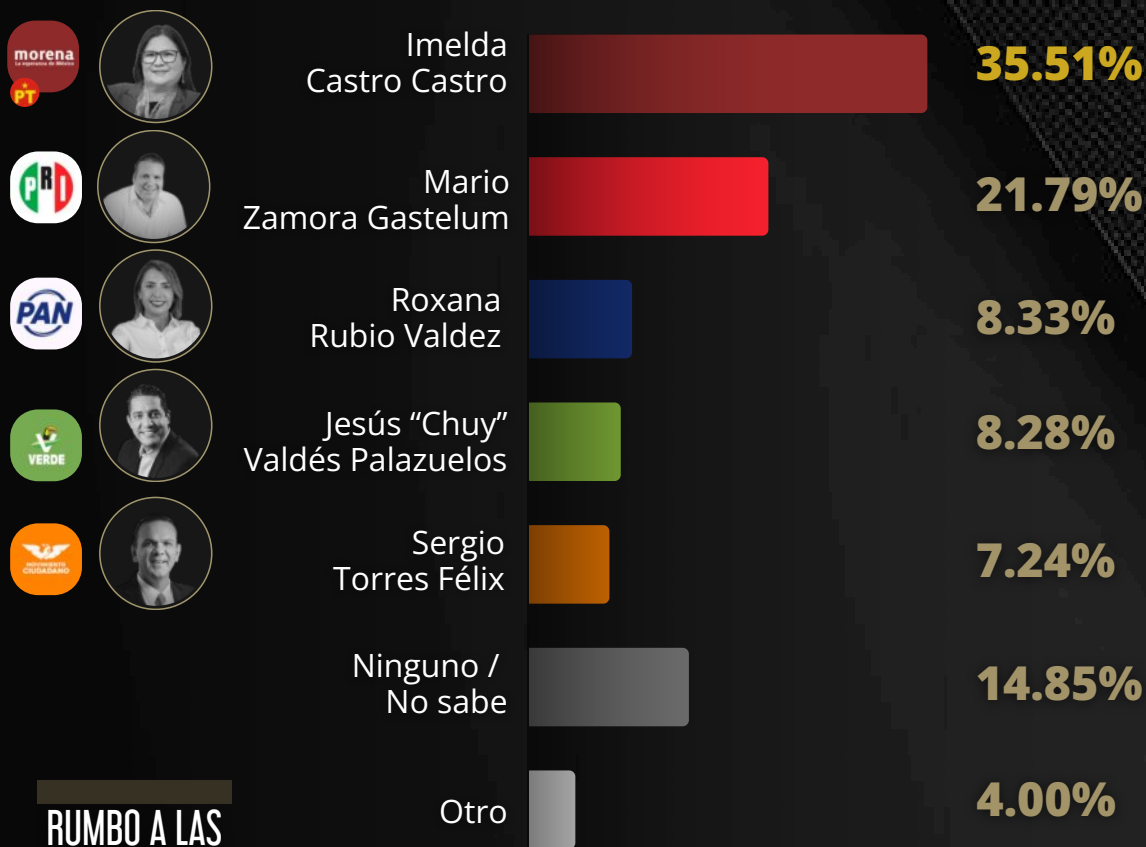
**CONOCE LA ENCUESTA
COMPLETA**



SINALOA

Si hoy fueran las elecciones por la gubernatura de Sinaloa, ¿por cuál de los posibles aspirantes votaría?

ESCENARIO A



RUMBO A LAS ELECCIONES 2027

Estudio cuantitativo, descriptivo y transversal realizado mediante encuesta digital autoaplicable en 17 entidades que renovarán gubernatura. Población objetivo: personas mayores de 18 años, residentes en las 17 entidades donde renovarán gubernatura. Tamaño de muestra 1,000 casos efectivos por estado, en total 17,000 encuestas. La muestra se estructuró con cuotas por sexo y edad, y fue ajustada mediante ponderación estadística para reflejar la composición sociodemográfica de la población electoral.

El margen de error teórico es de ±3% por entidad y ±1% a nivel nacional, con un nivel de confianza del 95% (p=0.5). Periodo de levantamiento: Del 16 al 20 de febrero del 2026.

Metodología basada en estándares de investigación social. Emotegia, Investigaciones y Consultoría. Teléfono: 55 2492 5408, CDMX



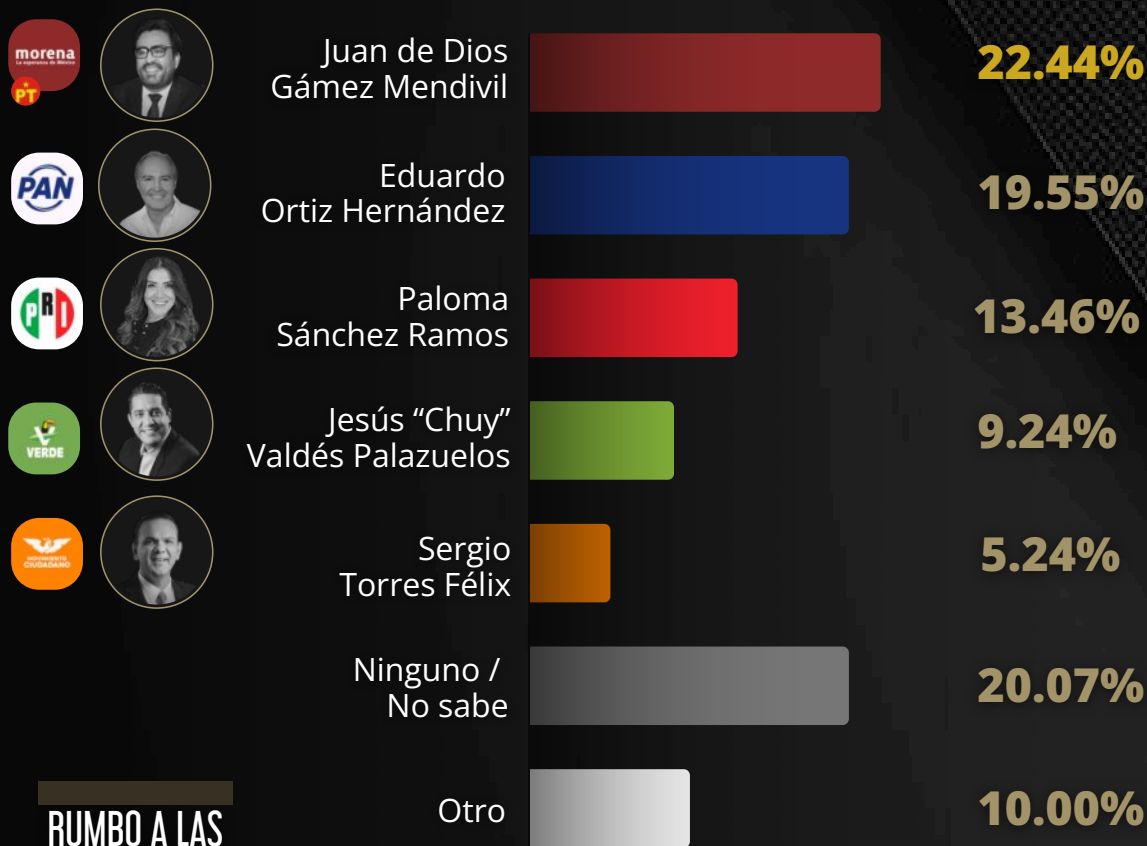
CONOCE LA ENCUESTA COMPLETA



SINALOA

Si hoy fueran las elecciones por la gubernatura de Sinaloa, ¿por cuál de los posibles aspirantes votaría?

ESCENARIO B



**RUMBO A LAS
ELECCIONES
2027**

Estudio cuantitativo, descriptivo y transversal realizado mediante encuesta digital autoaplicable en 17 entidades que renovarán gubernatura. Población objetivo: personas mayores de 18 años, residentes en las 17 entidades donde renovarán gubernatura. Tamaño de muestra 1,000 casos efectivos por estado, en total 17,000 encuestas. La muestra se estructuró con cuotas por sexo y edad, y fue ajustada mediante ponderación estadística para reflejar la composición sociodemográfica de la población electoral.

El margen de error teórico es de ±3% por entidad y ±1% a nivel nacional, con un nivel de confianza del 95% (p=0.5). Periodo de levantamiento: Del 16 al 20 de febrero del 2026.

Metodología basada en estándares de investigación social. Emotegia, Investigaciones y Consultoría. Teléfono: 55 2492 5408, CDMX



**CONOCE LA ENCUESTA
COMPLETA**



SONORA



RUMBO A LAS ELECCIONES 2027

FEBRERO

Estudio cuantitativo, descriptivo y transversal realizado mediante encuesta digital autoaplicable en 17 entidades que renovarán gubernatura. Población objetivo: personas mayores de 18 años, residentes en las 17 entidades donde renovarán gubernatura. Tamaño de muestra 1,000 casos efectivos por estado en total 17,000 encuestas. La muestra se estructuró con cuotas por sexo y edad, y fue ajustada mediante ponderación estadística para reflejar la composición sociodemográfica de la población electoral. El margen de error teórico es de $\pm 3\%$ por entidad y $\pm 1\%$ a nivel nacional, con un nivel de confianza del 95% ($p=0.5$). Período de levantamiento: Del 16 al 20 de febrero del 2026. Metodología basada en estándares de investigación social. Emotegia, Investigaciones y Consultoría. Teléfono: 55 2492 5408, CDMX

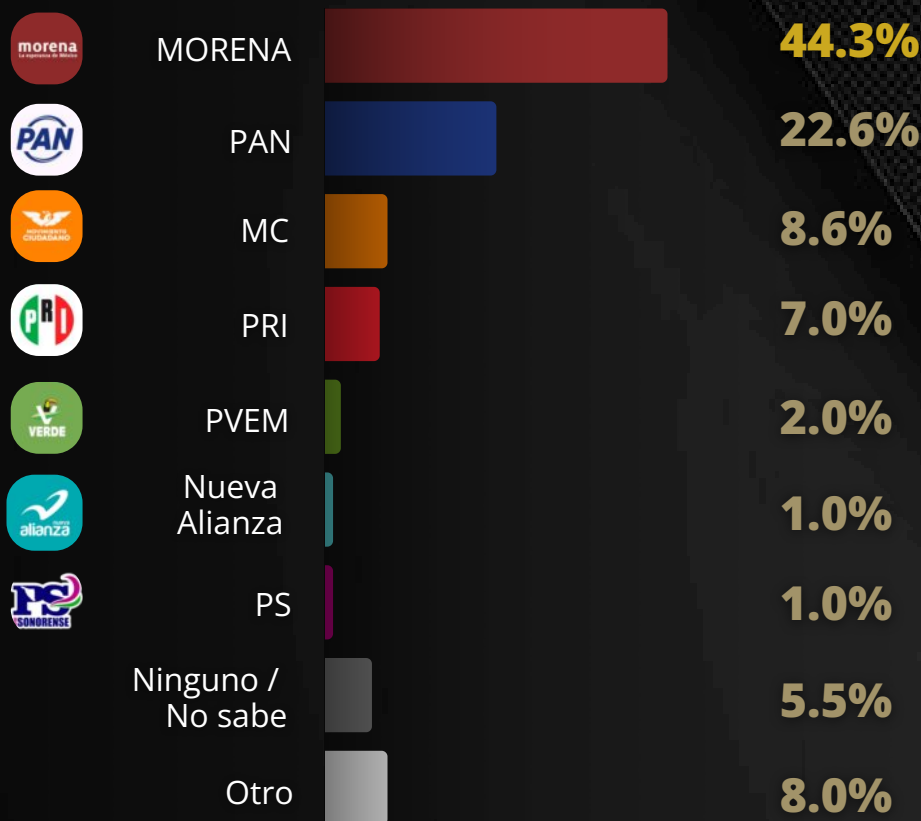


**CONOCE LA ENCUESTA
COMPLETA**



SONORA

Si hoy fueran las elecciones para renovar la gubernatura en Sonora, ¿por cuál partido político votaría?



**RUMBO A LAS
ELECCIONES
2027**

Estudio cuantitativo, descriptivo y transversal realizado mediante encuesta digital autoaplicable en 17 entidades que renovarán gubernatura. Población objetivo: personas mayores de 18 años, residentes en las 17 entidades donde renovarán gubernatura. Tamaño de muestra 1,000 casos efectivos por estado, en total 17,000 encuestas. La muestra se estructuró con cuotas por sexo y edad, y fue ajustada mediante ponderación estadística para reflejar la composición sociodemográfica de la población electoral.

El margen de error teórico es de ±3% por entidad y ±1% a nivel nacional, con un nivel de confianza del 95% (p=0.5). Periodo de levantamiento: Del 16 al 20 de febrero del 2026.

Metodología basada en estándares de investigación social. Emotegia, Investigaciones y Consultoría. Teléfono: 55 2492 5408, CDMX

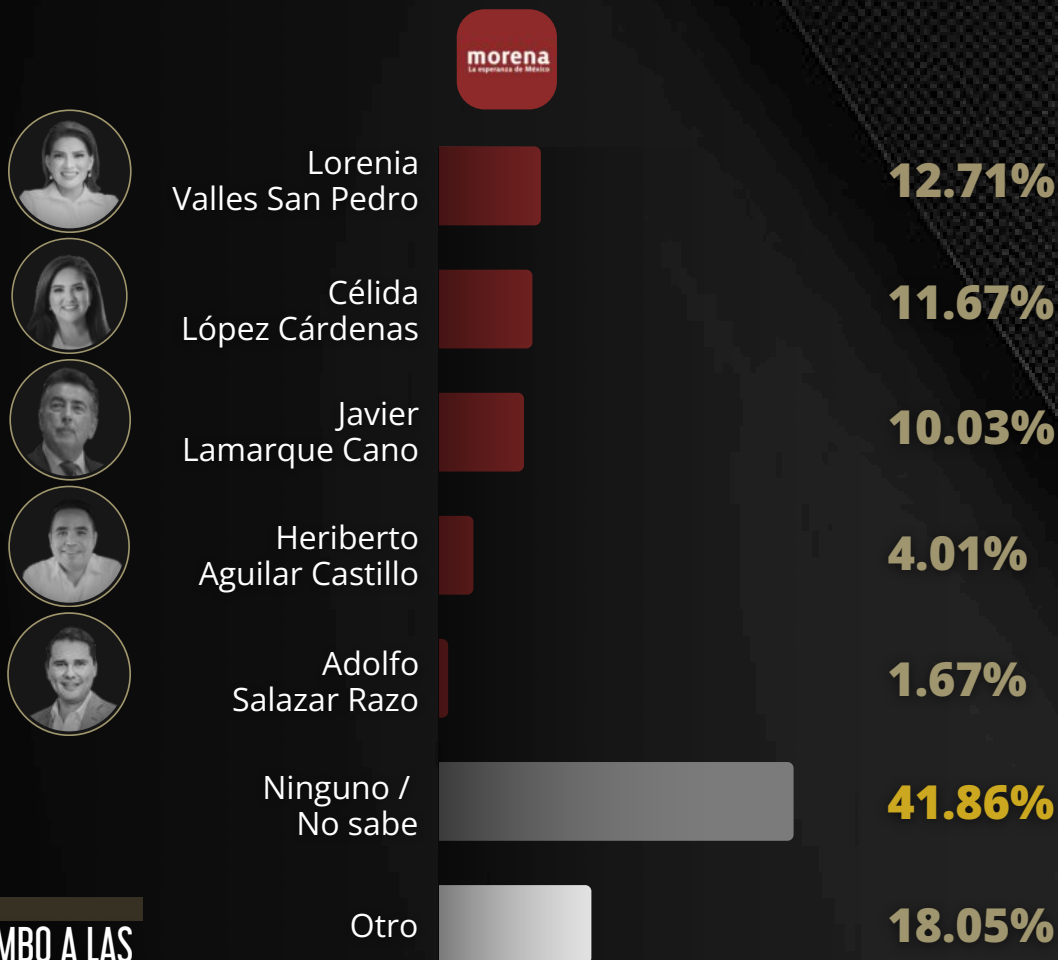


**CONOCE LA ENCUESTA
COMPLETA**



SONORA

**De las siguientes opciones,
¿A quién prefiere como candidata o candidato de
MORENA a la gubernatura de Sonora?**



**RUMBO A LAS
ELECCIONES
2027**

Estudio cuantitativo, descriptivo y transversal realizado mediante encuesta digital autoaplicable en 17 entidades que renovarán gubernatura. Población objetivo: personas mayores de 18 años, residentes en las 17 entidades donde renovarán gubernatura. Tamaño de muestra 1,000 casos efectivos por estado, en total 17,000 encuestas. La muestra se estructuró con cuotas por sexo y edad, y fue ajustada mediante ponderación estadística para reflejar la composición sociodemográfica de la población electoral.

El margen de error teórico es de ±3% por entidad y ±1% a nivel nacional, con un nivel de confianza del 95% (p=0.5). Periodo de levantamiento: Del 16 al 20 de febrero del 2026.

Metodología basada en estándares de investigación social. Emotegia, Investigaciones y Consultoría. Teléfono: 55 2492 5408, CDMX



**CONOCE LA ENCUESTA
COMPLETA**




SONORA

De las siguientes opciones,
¿A quién prefiere como candidata o candidato del PAN a la gubernatura de Sonora?



Antonio
Astiazarán
Gutiérrez

43.51%



Lilly
Téllez García

16.69%

Ninguno /
No sabe

30.10%

Otro

9.70%

**RUMBO A LAS
ELECCIONES
2027**

Estudio cuantitativo, descriptivo y transversal realizado mediante encuesta digital autoaplicable en 17 entidades que renovarán gubernatura. Población objetivo: personas mayores de 18 años, residentes en las 17 entidades donde renovarán gubernatura. Tamaño de muestra 1,000 casos efectivos por estado, en total 17,000 encuestas. La muestra se estructuró con cuotas por sexo y edad, y fue ajustada mediante ponderación estadística para reflejar la composición sociodemográfica de la población electoral. El margen de error teórico es de ±3% por entidad y ±1% a nivel nacional, con un nivel de confianza del 95% (p=0.5). Periodo de levantamiento: Del 16 al 20 de febrero del 2026.

Metodología basada en estándares de investigación social. Emotegia, Investigaciones y Consultoría. Teléfono: 55 2492 5408, CDMX




**CONOCE LA ENCUESTA
COMPLETA**



SONORA

Si hoy fueran las elecciones por la gubernatura de Sonora,
¿por cuál de los posibles aspirantes votaría?

ESCENARIO A



**RUMBO A LAS
ELECCIONES
2027**

Estudio cuantitativo, descriptivo y transversal realizado mediante encuesta digital autoaplicable en 17 entidades que renovarán gubernatura. Población objetivo: personas mayores de 18 años, residentes en las 17 entidades donde renovarán gubernatura. Tamaño de muestra 1,000 casos efectivos por estado, en total 17,000 encuestas. La muestra se estructuró con cuotas por sexo y edad, y fue ajustada mediante ponderación estadística para reflejar la composición sociodemográfica de la población electoral.

El margen de error teórico es de ±3% por entidad y ±1% a nivel nacional, con un nivel de confianza del 95% (p=0.5). Periodo de levantamiento: Del 16 al 20 de febrero del 2026.

Metodología basada en estándares de investigación social. Emotegia, Investigaciones y Consultoría. Teléfono: 55 2492 5408, CDMX



**CONOCE LA ENCUESTA
COMPLETA**



SONORA

Si hoy fueran las elecciones por la gubernatura de Sonora,
¿por cuál de los posibles aspirantes votaría?



**RUMBO A LAS
ELECCIONES
2027**

Estudio cuantitativo, descriptivo y transversal realizado mediante encuesta digital autoaplicable en 17 entidades que renovarán gubernatura. Población objetivo: personas mayores de 18 años, residentes en las 17 entidades donde renovarán gubernatura. Tamaño de muestra 1,000 casos efectivos por estado, en total 17,000 encuestas. La muestra se estructuró con cuotas por sexo y edad, y fue ajustada mediante ponderación estadística para reflejar la composición sociodemográfica de la población electoral.

El margen de error teórico es de ±3% por entidad y ±1% a nivel nacional, con un nivel de confianza del 95% (p=0.5). Periodo de levantamiento: Del 16 al 20 de febrero del 2026.

Metodología basada en estándares de investigación social. Emotegia, Investigaciones y Consultoría. Teléfono: 55 2492 5408. CDMX



**CONOCE LA ENCUESTA
COMPLETA**



TLAXCALA



RUMBO A LAS ELECCIONES 2027

FEBRERO

Estudio cuantitativo, descriptivo y transversal realizado mediante encuesta digital autoaplicable en 17 entidades que renovarán gubernatura. Población objetivo: personas mayores de 18 años, residentes en las 17 entidades donde renovarán gubernatura. Tamaño de muestra 1,000 casos efectivos por estado en total 17,000 encuestas. La muestra se estructuró con cuotas por sexo y edad, y fue ajustada mediante ponderación estadística para reflejar la composición sociodemográfica de la población electoral. El margen de error teórico es de $\pm 3\%$ por entidad y $\pm 1\%$ a nivel nacional, con un nivel de confianza del 95% ($p=0.5$). Periodo de levantamiento: Del 16 al 20 de febrero del 2026. Metodología basada en estándares de investigación social. Emotegia, Investigaciones y Consultoría. Teléfono: 55 2492 5408, CDMX

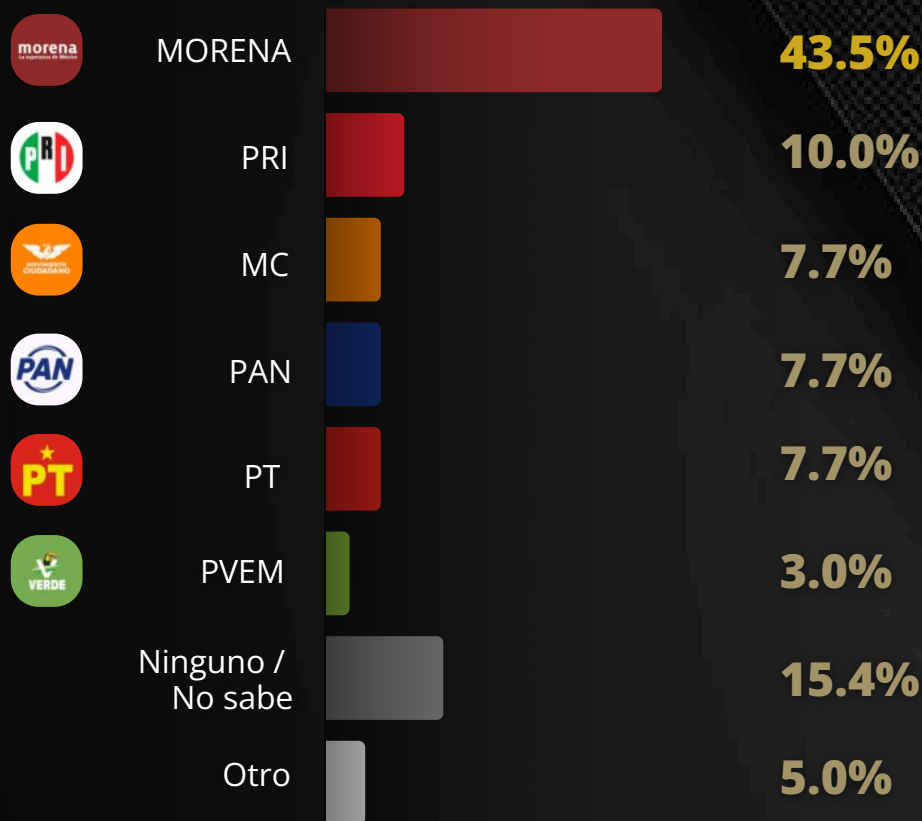


**CONOCE LA ENCUESTA
COMPLETA**



TLAXCALA

Si hoy fueran las elecciones para renovar la gubernatura en Tlaxcala, ¿por cuál partido político votaría?



**RUMBO A LAS
ELECCIONES
2027**

Estudio cuantitativo, descriptivo y transversal realizado mediante encuesta digital autoaplicable en 17 entidades que renovarán gubernatura. Población objetivo: personas mayores de 18 años, residentes en las 17 entidades donde renovarán gubernatura. Tamaño de muestra 1,000 casos efectivos por estado, en total 17,000 encuestas. La muestra se estructuró con cuotas por sexo y edad, y fue ajustada mediante ponderación estadística para reflejar la composición sociodemográfica de la población electoral.

El margen de error teórico es de ±3% por entidad y ±1% a nivel nacional, con un nivel de confianza del 95% (p=0.5). Periodo de levantamiento: Del 16 al 20 de febrero del 2026.

Metodología basada en estándares de investigación social. Emotegia, Investigaciones y Consultoría. Teléfono: 55 2492 5408, CDMX



**CONOCE LA ENCUESTA
COMPLETA**



TLAXCALA

De las siguientes opciones,
¿A quién prefiere como candidata o candidato de
MORENA a la gubernatura de Tlaxcala?



**RUMBO A LAS
ELECCIONES
2027**

Estudio cuantitativo, descriptivo y transversal realizado mediante encuesta digital autoaplicable en 17 entidades que renovarán gubernatura. Población objetivo: personas mayores de 18 años, residentes en las 17 entidades donde renovarán gubernatura. Tamaño de muestra 1,000 casos efectivos por estado, en total 17,000 encuestas. La muestra se estructuró con cuotas por sexo y edad, y fue ajustada mediante ponderación estadística para reflejar la composición sociodemográfica de la población electoral.

El margen de error teórico es de ±3% por entidad y ±1% a nivel nacional, con un nivel de confianza del 95% (p=0.5). Periodo de levantamiento: Del 16 al 20 de febrero del 2026.

Metodología basada en estándares de investigación social. Emotegia, Investigaciones y Consultoría. Teléfono: 55 2492 5408, CDMX



**CONOCE LA ENCUESTA
COMPLETA**



TLAXCALA

De las siguientes opciones,
¿A quién prefiere como candidata o candidato del PAN a la gubernatura de Tlaxcala?



Adriana Dávila
Fernández

31.88%



Ángelo Gutiérrez
Hernández

11.65%

Ninguno /
No sabe

32.94%

Otro

23.53%

**RUMBO A LAS
ELECCIONES
2027**

Estudio cuantitativo, descriptivo y transversal realizado mediante encuesta digital autoaplicable en 17 entidades que renovarán gubernatura. Población objetivo: personas mayores de 18 años, residentes en las 17 entidades donde renovarán gubernatura. Tamaño de muestra 1,000 casos efectivos por estado, en total 17,000 encuestas. La muestra se estructuró con cuotas por sexo y edad, y fue ajustada mediante ponderación estadística para reflejar la composición sociodemográfica de la población electoral. El margen de error teórico es de ±3% por entidad y ±1% a nivel nacional, con un nivel de confianza del 95% (p=0.5). Periodo de levantamiento: Del 16 al 20 de febrero del 2026.

Metodología basada en estándares de investigación social. Emotegia, Investigaciones y Consultoría. Teléfono: 55 2492 5408, CDMX



**CONOCE LA ENCUESTA
COMPLETA**



TLAXCALA

Si hoy fueran las elecciones por la gubernatura de Tlaxcala, ¿por cuál de los posibles aspirantes votaría?



RUMBO A LAS ELECCIONES 2027

Estudio cuantitativo, descriptivo y transversal realizado mediante encuesta digital autoaplicable en 17 entidades que renovarán gubernatura. Población objetivo: personas mayores de 18 años, residentes en las 17 entidades donde renovarán gubernatura. Tamaño de muestra 1,000 casos efectivos por estado, en total 17,000 encuestas. La muestra se estructuró con cuotas por sexo y edad, y fue ajustada mediante ponderación estadística para reflejar la composición sociodemográfica de la población electoral.

El margen de error teórico es de ±3% por entidad y ±1% a nivel nacional, con un nivel de confianza del 95% (p=0.5). Periodo de levantamiento: Del 16 al 20 de febrero del 2026.

Metodología basada en estándares de investigación social. Emotegia, Investigaciones y Consultoría. Teléfono: 55 2492 5408, CDMX



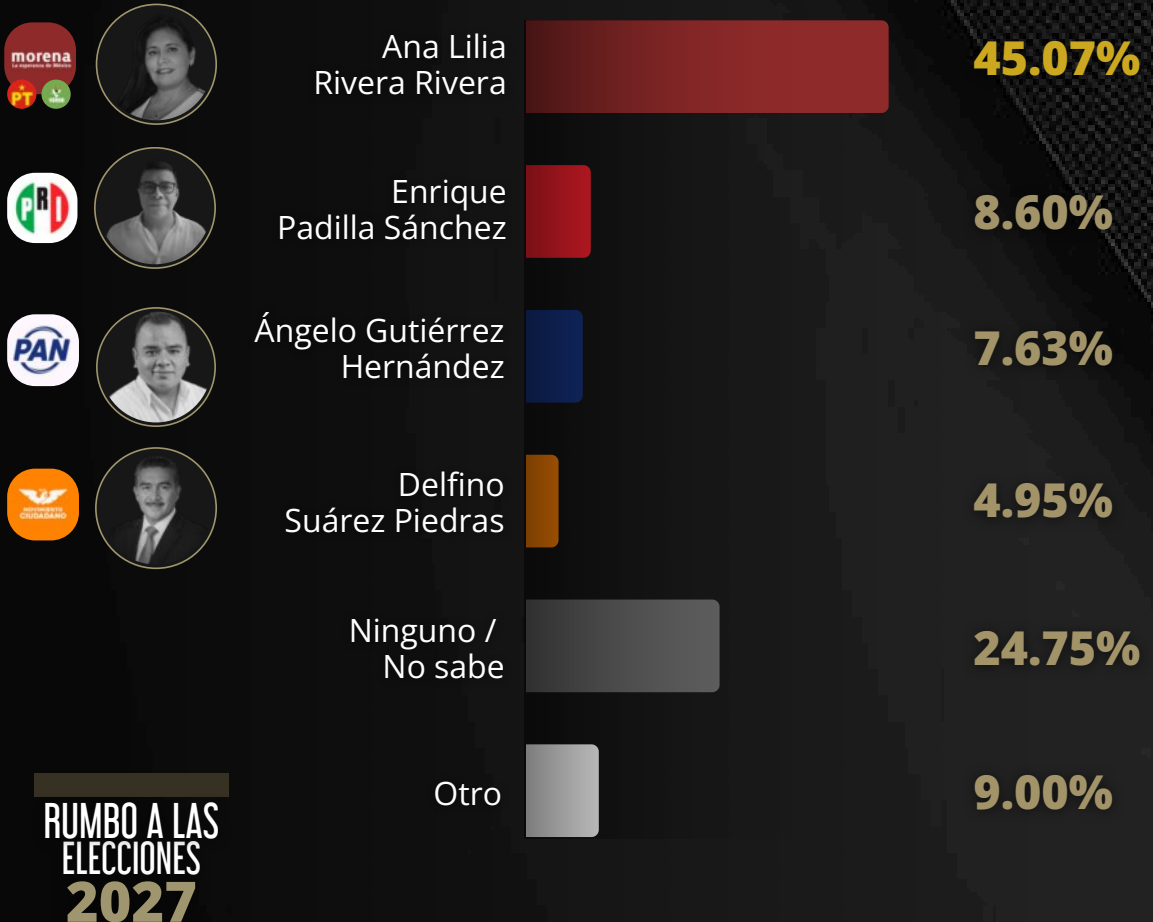
CONOCE LA ENCUESTA COMPLETA



TLAXCALA

Si hoy fueran las elecciones por la gubernatura de Tlaxcala, ¿por cuál de los posibles aspirantes votaría?

ESCENARIO B



RUMBO A LAS
ELECCIONES
2027

Estudio cuantitativo, descriptivo y transversal realizado mediante encuesta digital autoaplicable en 17 entidades que renovarán gubernatura. Población objetivo: personas mayores de 18 años, residentes en las 17 entidades donde renovarán gubernatura. Tamaño de muestra 1,000 casos efectivos por estado, en total 17,000 encuestas. La muestra se estructuró con cuotas por sexo y edad, y fue ajustada mediante ponderación estadística para reflejar la composición sociodemográfica de la población electoral.

El margen de error teórico es de $\pm 3\%$ por entidad y $\pm 1\%$ a nivel nacional, con un nivel de confianza del 95% ($p=0.5$). Periodo de levantamiento: Del 16 al 20 de febrero del 2026.

Metodología basada en estándares de investigación social. Emotegia, Investigaciones y Consultoría. Teléfono: 55 2492 5408, CDMX



CONOCE LA ENCUESTA
COMPLETA



ZACATECAS



RUMBO A LAS ELECCIONES 2027

FEBRERO

Estudio cuantitativo, descriptivo y transversal realizado mediante encuesta digital autoaplicable en 17 entidades que renovarán gubernatura. Población objetivo: personas mayores de 18 años, residentes en las 17 entidades donde renovarán gubernatura. Tamaño de muestra 1,000 casos efectivos por estado en total 17,000 encuestas. La muestra se estructuró con cuotas por sexo y edad, y fue ajustada mediante ponderación estadística para reflejar la composición sociodemográfica de la población electoral. El margen de error teórico es de $\pm 3\%$ por entidad y $\pm 1\%$ a nivel nacional, con un nivel de confianza del 95% ($p=0.5$). Periodo de levantamiento: Del 16 al 20 de febrero del 2026. Metodología basada en estándares de investigación social. Emotegia, Investigaciones y Consultoría. Teléfono: 55 2492 5408, CDMX

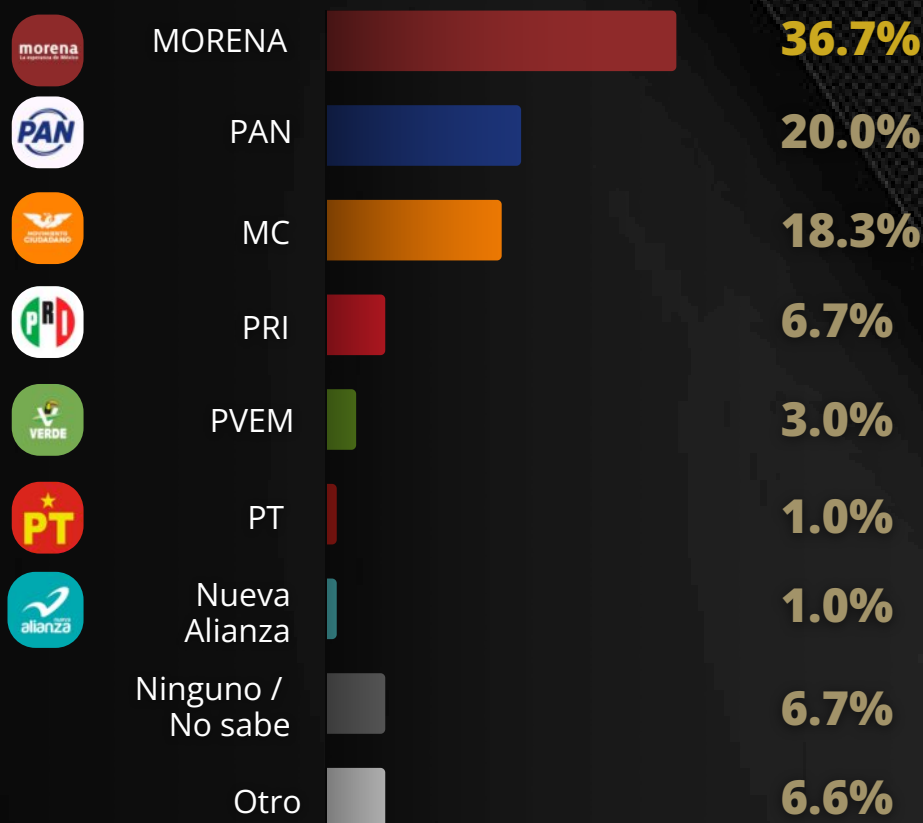


**CONOCE LA ENCUESTA
COMPLETA**



ZACATECAS

Si hoy fueran las elecciones para renovar la gubernatura en Zacatecas, ¿por cuál partido político votaría?



**RUMBO A LAS
ELECCIONES
2027**

Estudio cuantitativo, descriptivo y transversal realizado mediante encuesta digital autoaplicable en 17 entidades que renovarán gubernatura. Población objetivo: personas mayores de 18 años, residentes en las 17 entidades donde renovarán gubernatura. Tamaño de muestra 1,000 casos efectivos por estado, en total 17,000 encuestas. La muestra se estructuró con cuotas por sexo y edad, y fue ajustada mediante ponderación estadística para reflejar la composición sociodemográfica de la población electoral.

El margen de error teórico es de ±3% por entidad y ±1% a nivel nacional, con un nivel de confianza del 95% (p=0.5). Periodo de levantamiento: Del 16 al 20 de febrero del 2026.

Metodología basada en estándares de investigación social. Emotegia, Investigaciones y Consultoría. Teléfono: 55 2492 5408, CDMX

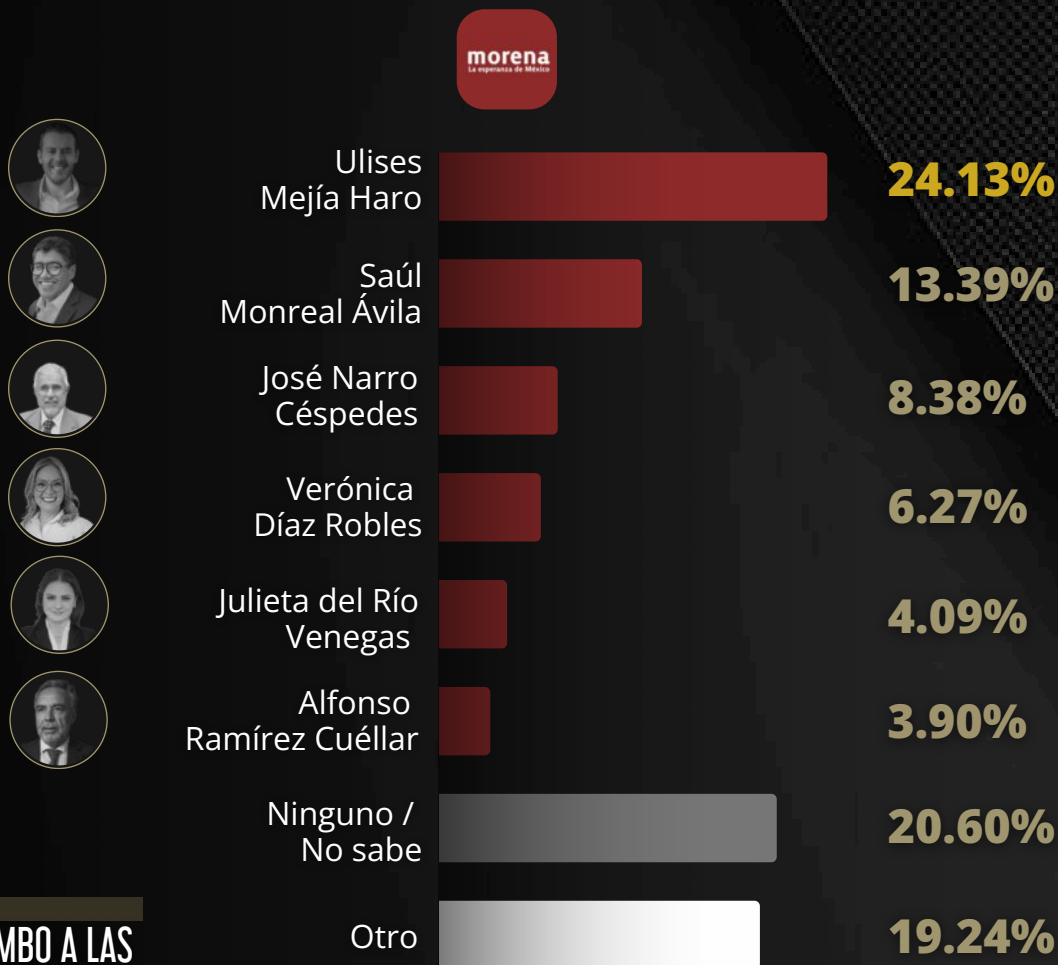


**CONOCE LA ENCUESTA
COMPLETA**



ZACATECAS

**De las siguientes opciones,
¿A quién prefiere como candidata o candidato de
MORENA a la gubernatura de Zacatecas?**



**RUMBO A LAS
ELECCIONES
2027**

Estudio cuantitativo, descriptivo y transversal realizado mediante encuesta digital autoaplicable en 17 entidades que renovarán gubernatura. Población objetivo: personas mayores de 18 años, residentes en las 17 entidades donde renovarán gubernatura. Tamaño de muestra 1,000 casos efectivos por estado, en total 17,000 encuestas. La muestra se estructuró con cuotas por sexo y edad, y fue ajustada mediante ponderación estadística para reflejar la composición sociodemográfica de la población electoral.

El margen de error teórico es de ±3% por entidad y ±1% a nivel nacional, con un nivel de confianza del 95% (p=0.5). Periodo de levantamiento: Del 16 al 20 de febrero del 2026.

Metodología basada en estándares de investigación social. Emotegia, Investigaciones y Consultoría. Teléfono: 55 2492 5408, CDMX



**CONOCE LA ENCUESTA
COMPLETA**



ZACATECAS

De las siguientes opciones,
¿A quién prefiere como candidata o candidato del
PAN a la gubernatura de Zacatecas?



Miguel Ángel
Varela Pinedo

37.99%



Noemí
Luna Ayala

15.37%

Ninguno /
No sabe

25.00%

Otro

21.64%

**RUMBO A LAS
ELECCIONES
2027**

Estudio cuantitativo, descriptivo y transversal realizado mediante encuesta digital autoaplicable en 17 entidades que renovarán gubernatura. Población objetivo: personas mayores de 18 años, residentes en las 17 entidades donde renovarán gubernatura. Tamaño de muestra 1,000 casos efectivos por estado, en total 17,000 encuestas. La muestra se estructuró con cuotas por sexo y edad, y fue ajustada mediante ponderación estadística para reflejar la composición sociodemográfica de la población electoral.

El margen de error teórico es de $\pm 3\%$ por entidad y $\pm 1\%$ a nivel nacional, con un nivel de confianza del 95% ($p=0.5$). Periodo de levantamiento: Del 16 al 20 de febrero del 2026.

Metodología basada en estándares de investigación social. Emotegia, Investigaciones y Consultoría. Teléfono: 55 2492 5408, CDMX



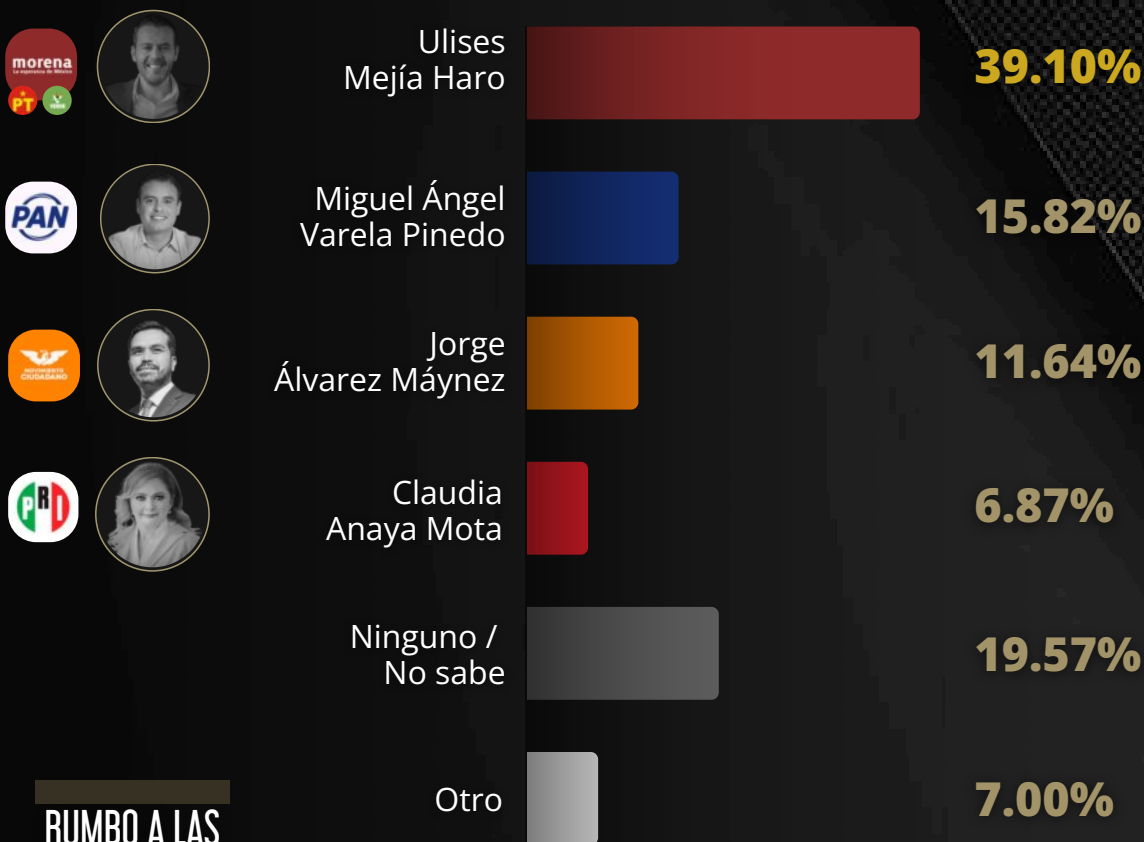
**CONOCE LA ENCUESTA
COMPLETA**



ZACATECAS

Si hoy fueran las elecciones por la gubernatura de Zacatecas, ¿por cuál de los posibles aspirantes votaría?

ESCENARIO A



**RUMBO A LAS
ELECCIONES
2027**

Estudio cuantitativo, descriptivo y transversal realizado mediante encuesta digital autoaplicable en 17 entidades que renovarán gubernatura. Población objetivo: personas mayores de 18 años, residentes en las 17 entidades donde renovarán gubernatura. Tamaño de muestra 1,000 casos efectivos por estado, en total 17,000 encuestas. La muestra se estructuró con cuotas por sexo y edad, y fue ajustada mediante ponderación estadística para reflejar la composición sociodemográfica de la población electoral.

El margen de error teórico es de ±3% por entidad y ±1% a nivel nacional, con un nivel de confianza del 95% (p=0.5). Periodo de levantamiento: Del 16 al 20 de febrero del 2026.

Metodología basada en estándares de investigación social. Emotegia, Investigaciones y Consultoría. Teléfono: 55 2492 5408, CDMX



**CONOCE LA ENCUESTA
COMPLETA**



ZACATECAS

Si hoy fueran las elecciones por la gubernatura de Zacatecas, ¿por cuál de los posibles aspirantes votaría?

ESCENARIO B



**RUMBO A LAS
ELECCIONES
2027**

Estudio cuantitativo, descriptivo y transversal realizado mediante encuesta digital autoaplicable en 17 entidades que renovarán gubernatura. Población objetivo: personas mayores de 18 años, residentes en las 17 entidades donde renovarán gubernatura. Tamaño de muestra 1,000 casos efectivos por estado, en total 17,000 encuestas. La muestra se estructuró con cuotas por sexo y edad, y fue ajustada mediante ponderación estadística para reflejar la composición sociodemográfica de la población electoral.

El margen de error teórico es de ±3% por entidad y ±1% a nivel nacional, con un nivel de confianza del 95% (p=0.5). Periodo de levantamiento: Del 16 al 20 de febrero del 2026.

Metodología basada en estándares de investigación social. Emotegia, Investigaciones y Consultoría. Teléfono: 55 2492 5408, CDMX



**CONOCE LA ENCUESTA
COMPLETA**



METODOLOGÍA

Estudio cuantitativo, descriptivo y transversal realizado mediante encuesta digital autoaplicable en 17 entidades que renovarían gubernatura.

Población objetivo: personas mayores de 18 años, residentes en las 17 entidades donde renovarían gubernatura.

Tamaño de muestra 1,000 casos efectivos por estado, en total 17,000 encuestas.

La muestra se estructuró con cuotas por sexo y edad, y fue ajustada mediante ponderación estadística para reflejar la composición sociodemográfica de la población electoral.

El margen de error teórico es de $\pm 3\%$ por entidad y $\pm 1\%$ a nivel nacional, con un nivel de confianza del 95% ($p=0.5$).

Periodo de levantamiento: Del 16 al 20 de febrero del 2026.

Metodología basada en estándares de investigación social.

Emotegia, Investigaciones y Consultoría.

Teléfono: 55 2492 5408, CDMX



**CONOCE LA ENCUESTA
COMPLETA**

