



emotegia

INVESTIGACIONES Y CONSULTORÍA

MARZO
2026

**ENCUESTA NACIONAL SOBRE EL
DESEMPEÑO DEL GOBIERNO DE LA
PRESIDENTA CLAUDIA
SHEINBAUM PARDO**

A MÉXICO LE IMPORTA TU OPINIÓN

APROBACIÓN NACIONAL PROMEDIO DE LA PRESIDENTA CLAUDIA SHEINBAUM PARDO

¿Cómo califica el desempeño general de la Presidenta Claudia Sheinbaum Pardo?

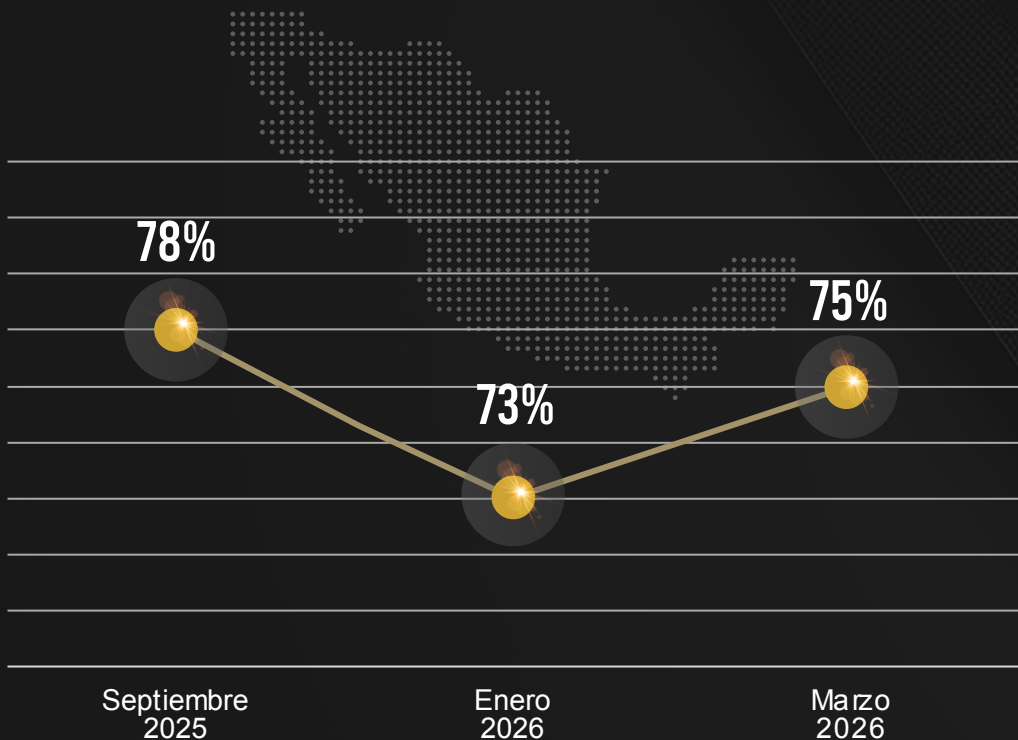
75 %

APROBACIÓN

Estudio cuantitativo, descriptivo y transversal realizado mediante encuesta digital autoaplicable en la totalidad de la República Mexicana. Población objetivo: personas mayores de 18 años residentes en México. Tamaño de muestra 2500 casos efectivos. La muestra se estructuró con cuotas por sexo y edad, y fue ajustada mediante ponderación estadística para reflejar la composición sociodemográfica de la población electoral. El margen de error teórico es de $\pm 2\%$, con un nivel de confianza del 95% ($p=0.5$). Periodo de levantamiento: del 5 al 10 de Marzo del 2026. Metodología basada en estándares de investigación social. Emotegia, Investigaciones y Consultoría. Teléfono: 55 2492 5408, CDMX.

APROBACIÓN NACIONAL PROMEDIO DE LA PRESIDENTA CLAUDIA SHEINBAUM PARDO

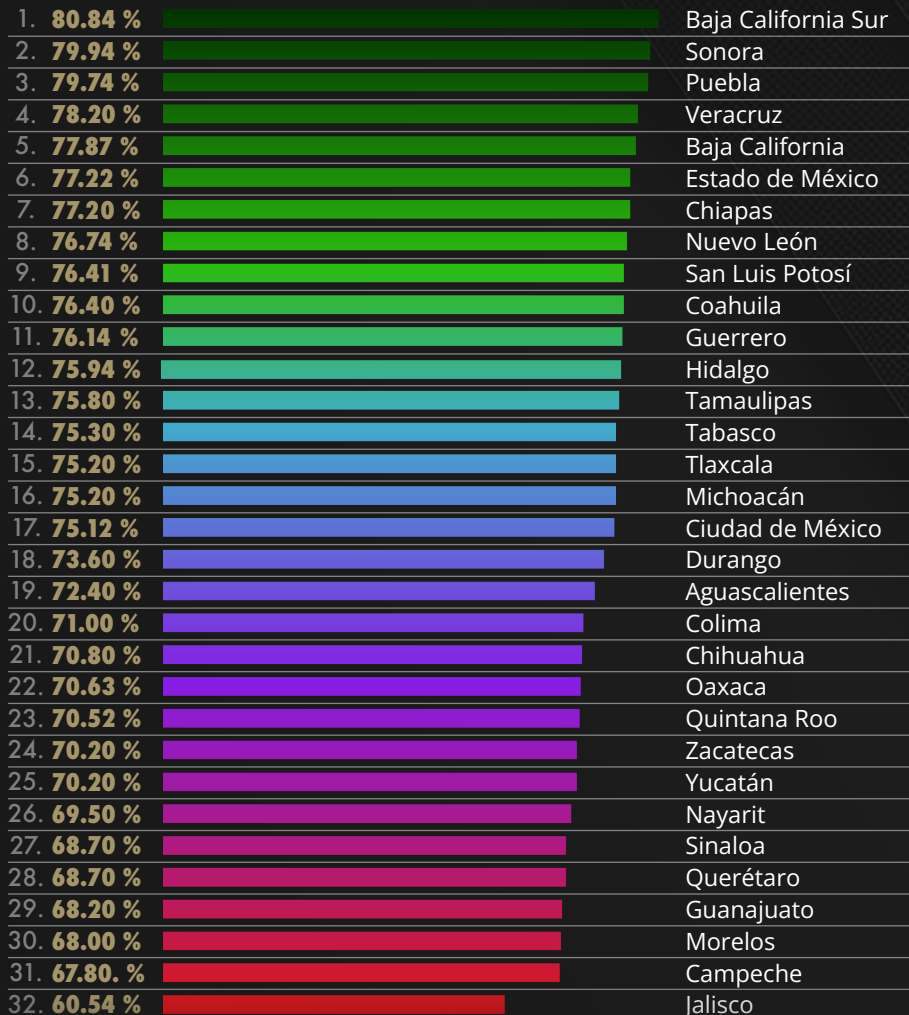
Seguimiento al desempeño general de la Presidenta Claudia Sheinbaum Pardo



Estudio cuantitativo, descriptivo y transversal realizado mediante encuesta digital autoaplicable en la totalidad de la República Mexicana. Población objetivo: personas mayores de 18 años residentes en México. Tamaño de muestra 2500 casos efectivos. La muestra se estructuró con cuotas por sexo y edad, y fue ajustada mediante ponderación estadística para reflejar la composición sociodemográfica de la población electoral. El margen de error teórico es de $\pm 2\%$, con un nivel de confianza del 95% ($p=0.5$). Periodo de levantamiento: del 5 al 10 de Marzo del 2026. Metodología basada en estándares de investigación social. Emotegia, Investigaciones y Consultoría. Teléfono: 55 2492 5408, CDMX.

¿CÓMO CALIFICA EL DESEMPEÑO GENERAL DE LA PRESIDENTA CLAUDIA SHEINBAUM PARDO?

APROBACIÓN POR ESTADOS



Estudio cuantitativo, descriptivo y transversal realizado mediante encuesta digital autoaplicable en la totalidad de la República Mexicana. Población objetivo: personas mayores de 18 años residentes en México. Tamaño de muestra 2500 casos efectivos. La muestra se estructuró con cuotas por sexo y edad, y fue ajustada mediante ponderación estadística para reflejar la composición sociodemográfica de la población electoral. El margen de error teórico es de $\pm 2\%$, con un nivel de confianza del 95% ($p=0.5$). Periodo de levantamiento: del 5 al 10 de Marzo del 2026. Metodología basada en estándares de investigación social. Emotegia, Investigaciones y Consultoría. Teléfono: 55 2492 5408, CDMX.

¿CUÁLES HAN SIDO LOS TRES PRINCIPALES TEMAS CON MEJORES RESULTADOS DEL GOBIERNO DE LA REPÚBLICA?



1. **39.31%**
APOYOS SOCIALES

2. **20.83%**
SEGURIDAD

3. **12.04%**
DEFENSA DE LA SOBERANÍA

4. **27.82%**
OTROS



Estudio cuantitativo, descriptivo y transversal realizado mediante encuesta digital autoaplicable en la totalidad de la República Mexicana. Población objetivo: personas mayores de 18 años residentes en México. Tamaño de muestra 2500 casos efectivos. La muestra se estructuró con cuotas por sexo y edad, y fue ajustada mediante ponderación estadística para reflejar la composición sociodemográfica de la población electoral. El margen de error teórico es de $\pm 2\%$, con un nivel de confianza del 95% ($p=0.5$). Periodo de levantamiento: del 5 al 10 de Marzo del 2026. Metodología basada en estándares de investigación social. Emotegia, Investigaciones y Consultoría. Teléfono: 55 2492 5408, CDMX.

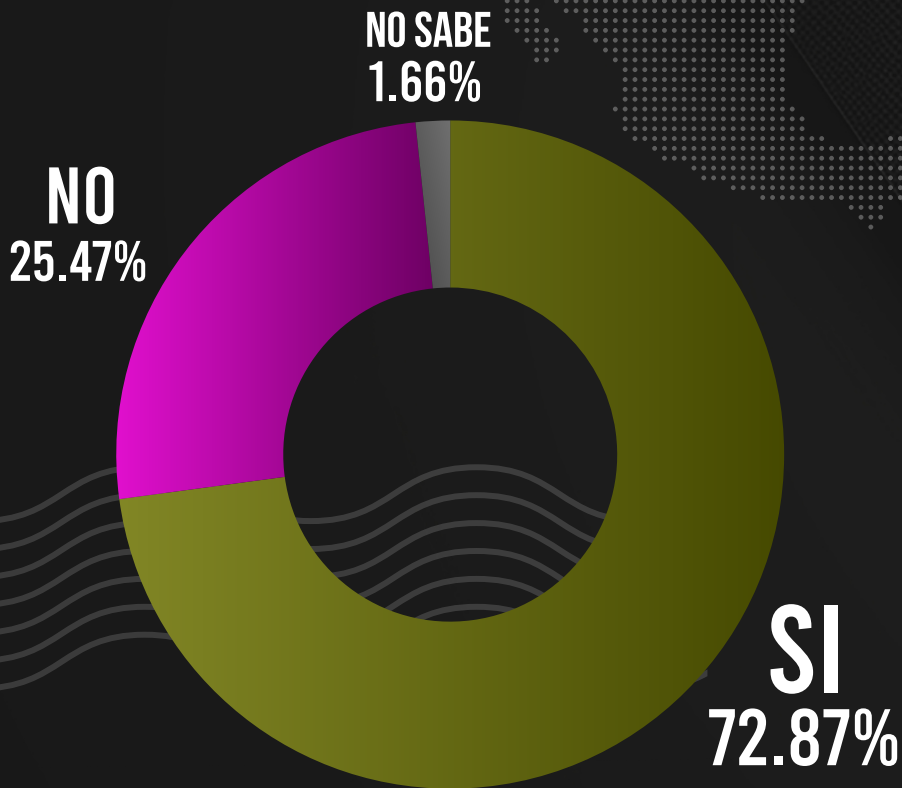


emotegia

INVESTIGACIONES Y CONSULTORÍA

APROBACIÓN NACIONAL PROMEDIO DE LA PRESIDENTA CLAUDIA SHEINBAUM PARDO

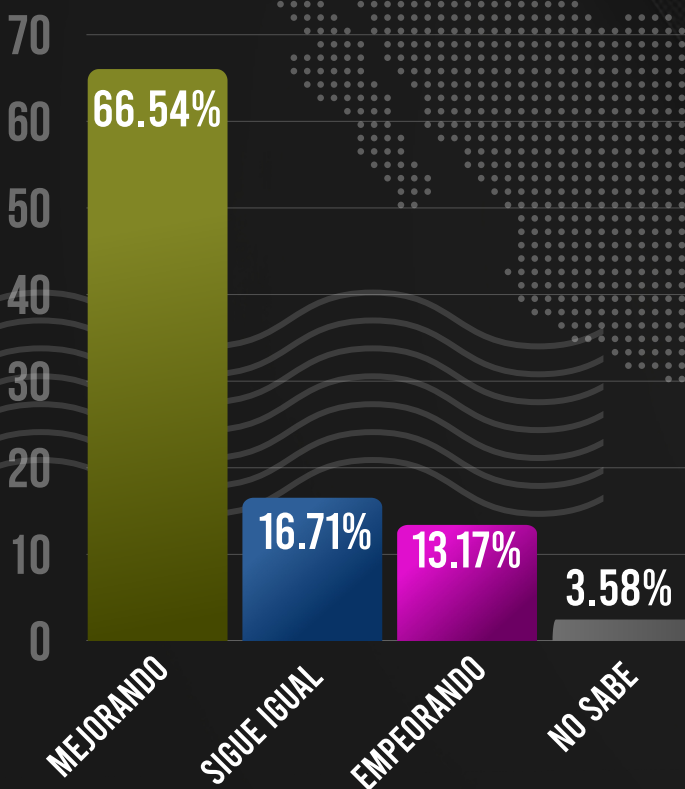
¿Para usted, Claudia Sheinbaum está cumpliendo con lo que prometió en campaña?



Estudio cuantitativo, descriptivo y transversal realizado mediante encuesta digital autoaplicable en la totalidad de la República Mexicana. Población objetivo: personas mayores de 18 años residentes en México. Tamaño de muestra 2500 casos efectivos. La muestra se estructuró con cuotas por sexo y edad, y fue ajustada mediante ponderación estadística para reflejar la composición sociodemográfica de la población electoral. El margen de error teórico es de $\pm 2\%$, con un nivel de confianza del 95% ($p=0.5$). Periodo de levantamiento: del 5 al 10 de Marzo del 2026. Metodología basada en estándares de investigación social. Emotegia, Investigaciones y Consultoría. Teléfono: 55 2492 5408, CDMX.

APROBACIÓN NACIONAL PROMEDIO DE LA PRESIDENTA CLAUDIA SHEINBAUM PARDO

Con el trabajo que hace el Gobierno de la Presidenta Claudia Sheinbaum, ¿usted cree que la situación general en su comunidad está...?



Estudio cuantitativo, descriptivo y transversal realizado mediante encuesta digital autoaplicable en la totalidad de la República Mexicana. Población objetivo: personas mayores de 18 años residentes en México. Tamaño de muestra 2500 casos efectivos. La muestra se estructuró con cuotas por sexo y edad, y fue ajustada mediante ponderación estadística para reflejar la composición sociodemográfica de la población electoral. El margen de error teórico es de $\pm 2\%$, con un nivel de confianza del 95% ($p=0.5$). Periodo de levantamiento: del 5 al 10 de Marzo del 2026. Metodología basada en estándares de investigación social. Emotegia, Investigaciones y Consultoría. Teléfono: 55 2492 5408, CDMX.



emotegia

INVESTIGACIONES Y CONSULTORÍA

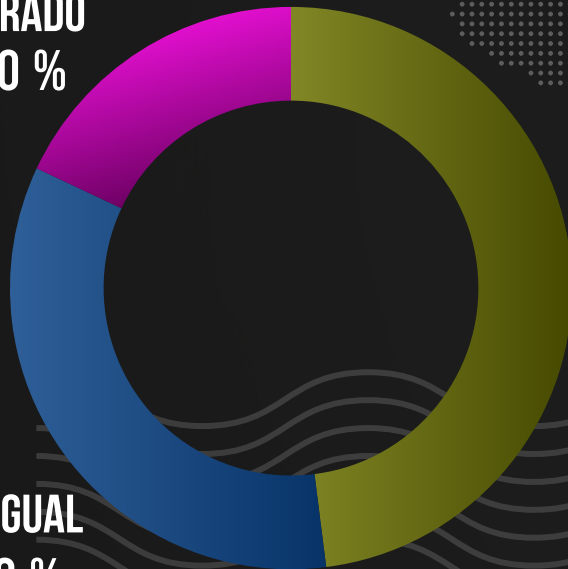
APROBACIÓN NACIONAL PROMEDIO DE LA PRESIDENTA CLAUDIA SHEINBAUM PARDO

¿Cómo considera que ha cambiado su situación económica?

EMPEORADO
18.00 %

SIGUE IGUAL
34.00 %

MEJORADO
48.00%



Estudio cuantitativo, descriptivo y transversal realizado mediante encuesta digital autoaplicable en la totalidad de la República Mexicana. Población objetivo: personas mayores de 18 años residentes en México. Tamaño de muestra 2500 casos efectivos. La muestra se estructuró con cuotas por sexo y edad, y fue ajustada mediante ponderación estadística para reflejar la composición sociodemográfica de la población electoral. El margen de error teórico es de $\pm 2\%$, con un nivel de confianza del 95% ($p=0.5$). Periodo de levantamiento: del 5 al 10 de Marzo del 2026. Metodología basada en estándares de investigación social. Emotegia, Investigaciones y Consultoría. Teléfono: 55 2492 5408, CDMX.

METODOLOGÍA

Estudio cuantitativo, descriptivo y transversal realizado mediante encuesta digital autoaplicable en la totalidad de la República Mexicana.

Población objetivo: personas mayores de 18 años residentes en México.

Tamaño de muestra 2500 casos efectivos

La muestra se estructuró con cuotas por sexo y edad, y fue ajustada mediante ponderación estadística para reflejar la composición sociodemográfica de la población electoral.

El margen de error teórico es de $\pm 2\%$, con un nivel de confianza del 95% ($p=0.5$).

Periodo de levantamiento: Del 5 al 10 de Marzo del 2026.

Metodología basada en estándares de investigación social.

Emotegia, Investigaciones y Consultoría.

Teléfono: 55 2492 5408, CDMX.



emotegia

INVESTIGACIONES Y CONSULTORÍA

**MEDIMOS EL SENTIMIENTO SOCIAL FRENTE
A LOS PROGRAMAS DE GOBIERNO**

www.emotegia.com

 **55 2492 5408**