emotegia

INVESTIGACIONES Y CONSULTORÍA

ENCUESTA MUNICIPAL DE PREFERENCIA ELECTORAL EN

TAMAULIPAS

NOVIEMBRE

2026

A MÉXICO LE IMPORTA

TU OPINIÓN

emotegia
INVESTIGACIONES Y CONSULTORÍA

METODOLOGÍA

TAMAULIPAS

Estudio cuantitativo, descriptivo y transversal sobre preferencia electoral en municipios del estado de Tamaulipas, realizado mediante encuesta digital autoaplicable en cada municipio.

Población objetivo: personas de 18 años o más, residentes en cada municipio evaluado.

Tamaño de muestra: 1,000 casos efectivos por municipio.

La muestra se estructuró con cuotas por sexo y edad, y fue ajustada mediante ponderación estadística para reflejar la composición sociodemográfica de la población electoral de cada municipio.

El margen de error teórico es ±3.1% por municipio, con un nivel de confianza del 95% (p=0.5).

Periodo de levantamiento: Del 9 al 13 de Noviembre de 2026.

Metodología basada en estándares de investigación social.
Emotegia, Investigaciones y Consultoría
Teléfono: 55 2492 5408, CDMX.

CONOCE LA ENCUESTA COMPLETA

emotegia

INVESTIGACIONES Y CONSULTORÍA



ENCUESTA MUNICIPAL
DE PREFERENCIA ELECTORAL EN

ALTAMIRA TAMAULIPAS

A MÉXICO LE IMPORTA TU OPINIÓN

CONOCE LA ENCUESTA COMPLETA

emotegia
INVESTIGACIONES Y CONSULTORÍA

ALTAMIRA RUMBO AL 2027

Si hoy fueran las elecciones para renovar la Presidencia Municipal de Altamira, Tamaulipas ¿A qué partido político o coalición le daría su voto?

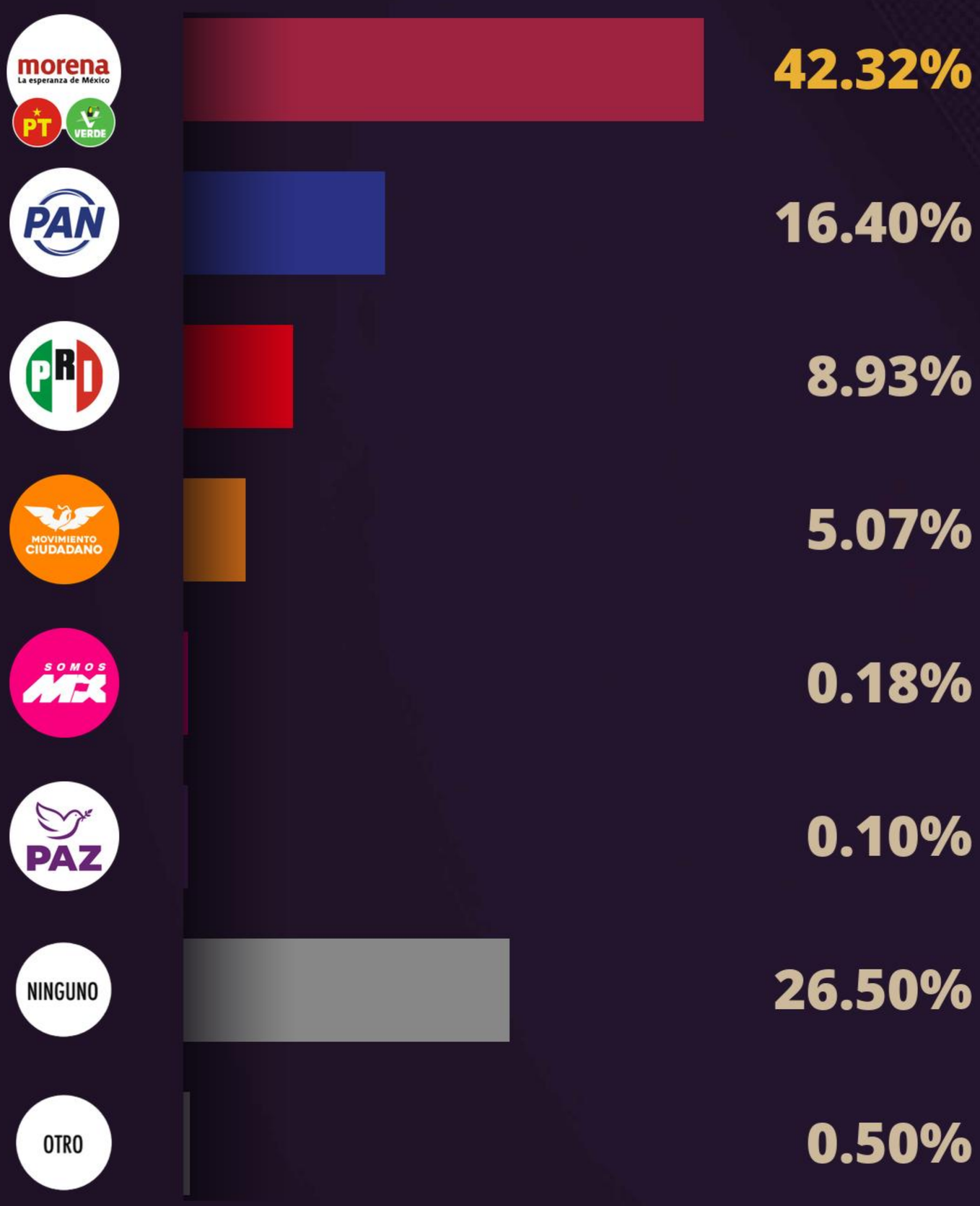

Estudio cuantitativo, descriptivo y transversal sobre preferencia electoral en municipios de Tamaulipas, realizado mediante encuesta digital autoaplicable en cada municipio. Población objetivo: personas de 18 años o más, residentes en cada municipio. Tamaño de muestra: 1,000 casos efectivos por municipio, con cuotas por sexo y edad y ajuste mediante ponderación estadística. Margen de error teórico de ±3.1% por municipio, con un nivel de confianza del 95% (p=0.5). Periodo de levantamiento: Del 9 al 13 de Noviembre de 2026. Metodología basada en estándares de investigación social. Emotegia, Investigaciones y Consultoría.
Teléfono: 55 2492 5408, CDMX.

CONOCE LA ENCUESTA COMPLETA

emotegia
INVESTIGACIONES Y CONSULTORÍA

ALTAMIRA RUMBO AL 2027

De las siguientes opciones, ¿A quién prefiere como candidato o candidata de la coalición MORENA / PVEM / PT a la Alcaldía de Altamira, Tamaulipas?



Ciro Hernández — **21.03%**



Griselda Carrillo — **17.85%**



Blanca Guzmán — **11.56%**



Blanca Aracely Narro — **10.71%**



Marcelo Abundiz — **7.94%**



Ninguno — **18.78%**



Otro — **12.13%**

Estudio cuantitativo, descriptivo y transversal sobre preferencia electoral en municipios de Tamaulipas, realizado mediante encuesta digital autoaplicable en cada municipio. Población objetivo: personas de 18 años o más, residentes en cada municipio. Tamaño de muestra: 1,000 casos efectivos por municipio, con cuotas por sexo y edad y ajuste mediante ponderación estadística. Margen de error teórico de ±3.1% por municipio, con un nivel de confianza del 95% (p=0.5). Periodo de levantamiento: Del 9 al 13 de Noviembre de 2026. Metodología basada en estándares de investigación social. Emotegia, Investigaciones y Consultoría.
Teléfono: 55 2492 5408, CDMX.

CONOCE LA ENCUESTA COMPLETA

emotegia
INVESTIGACIONES Y CONSULTORÍA

ALTAMIRA RUMBO AL 2027

De las siguientes opciones, ¿A quién prefiere como candidato o candidata del PAN a la Alcaldía de Altamira, Tamaulipas?



Yazmín Carreón — **29.15%**



Miguel Ángel Gómez — **24.98%**



Alma Laura Amparán — **15.03%**

Ninguno — **18.32%**

Otro — **12.52%**

Estudio cuantitativo, descriptivo y transversal sobre preferencia electoral en municipios de Tamaulipas, realizado mediante encuesta digital autoaplicable en cada municipio. Población objetivo: personas de 18 años o más, residentes en cada municipio. Tamaño de muestra: 1,000 casos efectivos por municipio, con cuotas por sexo y edad y ajuste mediante ponderación estadística. Margen de error teórico de ±3.1% por municipio, con un nivel de confianza del 95% (p=0.5). Periodo de levantamiento: Del 9 al 13 de Noviembre de 2026. Metodología basada en estándares de investigación social. Emotegia, Investigaciones y Consultoría.
Teléfono: 55 2492 5408, CDMX.

CONOCE LA ENCUESTA COMPLETA

emotegia
INVESTIGACIONES Y CONSULTORÍA

ALTAMIRA RUMBO AL 2027

De las siguientes opciones, ¿A quién prefiere como candidato o candidata del **PRI** a la Alcaldía de **Altamira, Tamaulipas**?



Armando López Flores — **31.50%**



Carlos Toral — **2.98%**



Ninguno — **41.35%**



Otro — **24.17%**

Estudio cuantitativo, descriptivo y transversal sobre preferencia electoral en municipios de Tamaulipas, realizado mediante encuesta digital autoaplicable en cada municipio. Población objetivo: personas de 18 años o más, residentes en cada municipio. Tamaño de muestra: 1,000 casos efectivos por municipio, con cuotas por sexo y edad y ajuste mediante ponderación estadística. Margen de error teórico de ±3.1% por municipio, con un nivel de confianza del 95% (p=0.5). Periodo de levantamiento: Del 9 al 13 de Noviembre de 2026. Metodología basada en estándares de investigación social. Emotegia, Investigaciones y Consultoría.
Teléfono: 55 2492 5408, CDMX.

CONOCE LA ENCUESTA COMPLETA

emotegia
INVESTIGACIONES Y CONSULTORÍA

ALTAMIRA RUMBO AL 2027

De las siguientes opciones, ¿A quién prefiere como candidato o candidata de MC a la Alcaldía de Altamira, Tamaulipas?



Esteban de la Portilla Flores — **27.85%**



Uriel Ponce — **4.50%**

Ninguno — **49.05%**

Otro — **18.60%**

Estudio cuantitativo, descriptivo y transversal sobre preferencia electoral en municipios de Tamaulipas, realizado mediante encuesta digital autoaplicable en cada municipio. Población objetivo: personas de 18 años o más, residentes en cada municipio. Tamaño de muestra: 1,000 casos efectivos por municipio, con cuotas por sexo y edad y ajuste mediante ponderación estadística. Margen de error teórico de ±3.1% por municipio, con un nivel de confianza del 95% (p=0.5). Periodo de levantamiento: Del 9 al 13 de Noviembre de 2026. Metodología basada en estándares de investigación social. Emotegia, Investigaciones y Consultoría.
Teléfono: 55 2492 5408, CDMX.

CONOCE LA ENCUESTA COMPLETA

emotegia
INVESTIGACIONES Y CONSULTORÍA

ALTAMIRA RUMBO AL 2027

De las siguientes opciones, ¿A quién prefiere como candidato o candidata del PVEM a la Alcaldía de Altamira, Tamaulipas?



Fernando Pumarejo — **19.03%**



Luis Gabriel Márquez — **10.98%**

Ninguno — **46.90%**

Otro — **23.09%**

Estudio cuantitativo, descriptivo y transversal sobre preferencia electoral en municipios de Tamaulipas, realizado mediante encuesta digital autoaplicable en cada municipio. Población objetivo: personas de 18 años o más, residentes en cada municipio. Tamaño de muestra: 1,000 casos efectivos por municipio, con cuotas por sexo y edad y ajuste mediante ponderación estadística. Margen de error teórico de ±3.1% por municipio, con un nivel de confianza del 95% (p=0.5). Periodo de levantamiento: Del 9 al 13 de Noviembre de 2026. Metodología basada en estándares de investigación social. Emotegia, Investigaciones y Consultoría.
Teléfono: 55 2492 5408, CDMX.

CONOCE LA ENCUESTA COMPLETA

emotegia

INVESTIGACIONES Y CONSULTORÍA



ENCUESTA MUNICIPAL DE PREFERENCIA ELECTORAL EN

MADERO TAMAULIPAS

A MÉXICO LE IMPORTA TU OPINIÓN

CONOCE LA ENCUESTA COMPLETA

emotegia
INVESTIGACIONES Y CONSULTORÍA

CIUDAD MADERO RUMBO AL 2027

Si hoy fueran las elecciones para renovar la Presidencia Municipal de Ciudad Madero, Tamaulipas ¿A qué partido político o coalición le daría su voto?

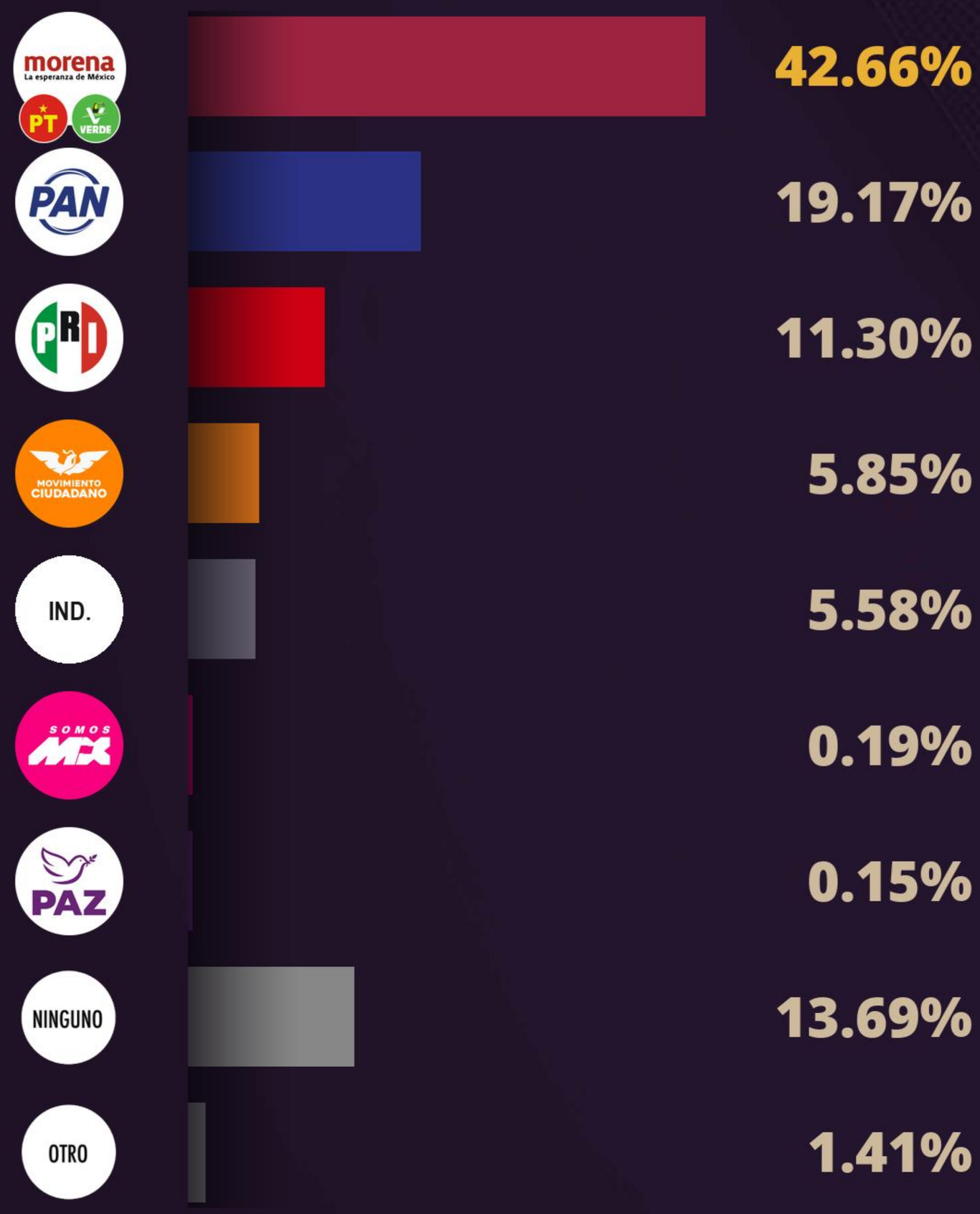

Estudio cuantitativo, descriptivo y transversal sobre preferencia electoral en municipios de Tamaulipas, realizado mediante encuesta digital autoaplicable en cada municipio. Población objetivo: personas de 18 años o más, residentes en cada municipio. Tamaño de muestra: 1,000 casos efectivos por municipio, con cuotas por sexo y edad y ajuste mediante ponderación estadística. Margen de error teórico de ±3.1% por municipio, con un nivel de confianza del 95% (p=0.5). Periodo de levantamiento: Del 9 al 13 de Noviembre de 2026. Metodología basada en estándares de investigación social. Emotegia, Investigaciones y Consultoría.
Teléfono: 55 2492 5408, CDMX.

CONOCE LA ENCUESTA COMPLETA

emotegia
INVESTIGACIONES Y CONSULTORÍA

CIUDAD MADERO RUMBO AL 2027

De las siguientes opciones, ¿A quién prefiere como candidato o candidata de la coalición MORENA / PVEM / PT a la Alcaldía de Ciudad Madero, Tamaulipas?



Adrián Oseguera — 24.03%



Erasmo González — 17.29%



Claudio de Leija — 9.98%

Ninguno — 33.11%

Otro — 15.59%

Estudio cuantitativo, descriptivo y transversal sobre preferencia electoral en municipios de Tamaulipas, realizado mediante encuesta digital autoaplicable en cada municipio. Población objetivo: personas de 18 años o más, residentes en cada municipio. Tamaño de muestra: 1,000 casos efectivos por municipio, con cuotas por sexo y edad y ajuste mediante ponderación estadística. Margen de error teórico de ±3.1% por municipio, con un nivel de confianza del 95% (p=0.5). Periodo de levantamiento: Del 9 al 13 de Noviembre de 2026. Metodología basada en estándares de investigación social. Emotegia, Investigaciones y Consultoría.
Teléfono: 55 2492 5408, CDMX.

CONOCE LA ENCUESTA COMPLETA

emotegia
INVESTIGACIONES Y CONSULTORÍA

CIUDAD MADERO RUMBO AL 2027

De las siguientes opciones, ¿A quién prefiere como candidato o candidata del PAN a la Alcaldía de Ciudad Madero, Tamaulipas?

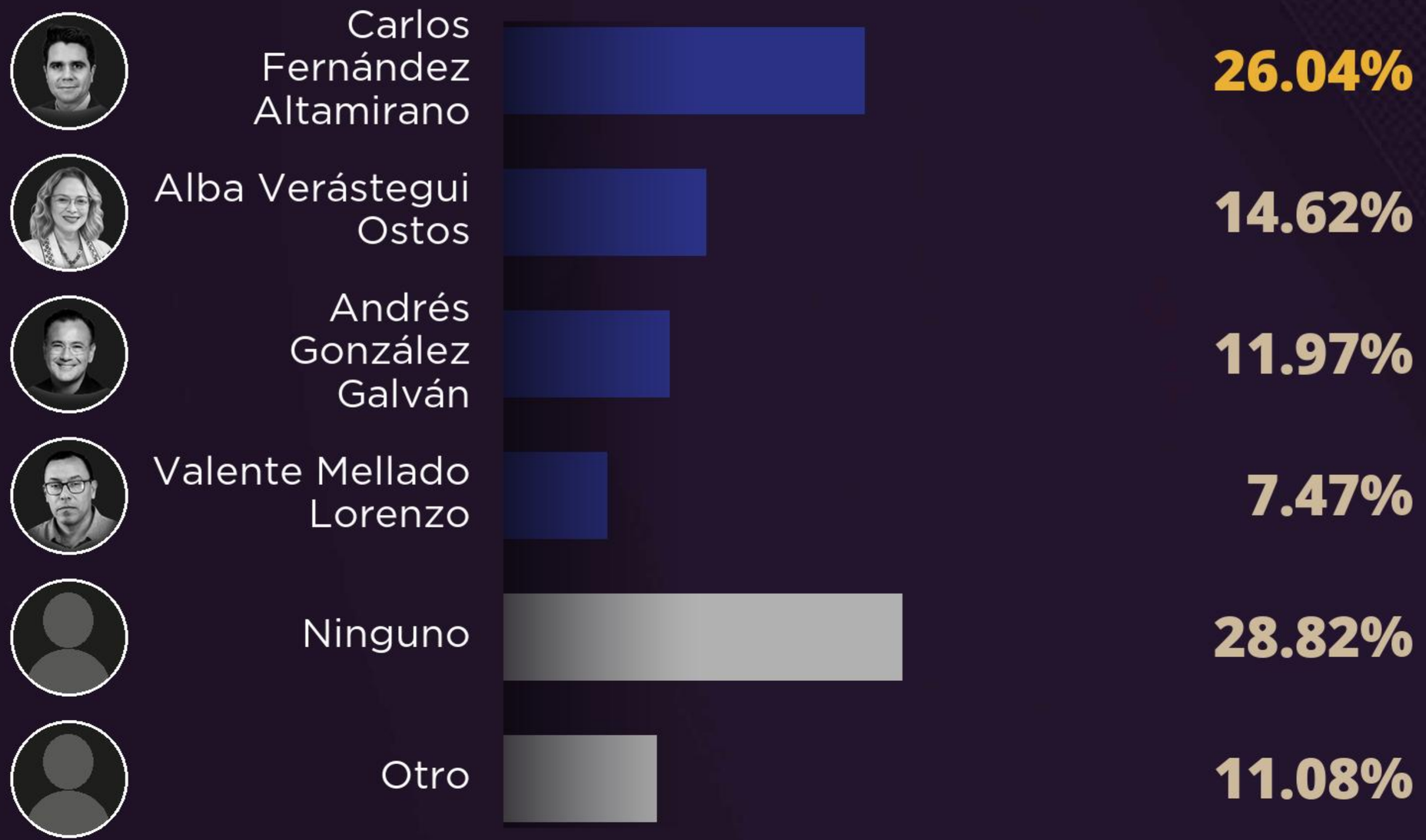

Estudio cuantitativo, descriptivo y transversal sobre preferencia electoral en municipios de Tamaulipas, realizado mediante encuesta digital autoaplicable en cada municipio. Población objetivo: personas de 18 años o más, residentes en cada municipio. Tamaño de muestra: 1,000 casos efectivos por municipio, con cuotas por sexo y edad y ajuste mediante ponderación estadística. Margen de error teórico de ±3.1% por municipio, con un nivel de confianza del 95% (p=0.5). Periodo de levantamiento: Del 9 al 13 de Noviembre de 2026. Metodología basada en estándares de investigación social. Emotegia, Investigaciones y Consultoría.
Teléfono: 55 2492 5408, CDMX.

CONOCE LA ENCUESTA COMPLETA

emotegia
INVESTIGACIONES Y CONSULTORÍA

CIUDAD MADERO RUMBO AL 2027

De las siguientes opciones, ¿A quién prefiere como candidato o candidata del PRI a la Alcaldía de Ciudad Madero, Tamaulipas?

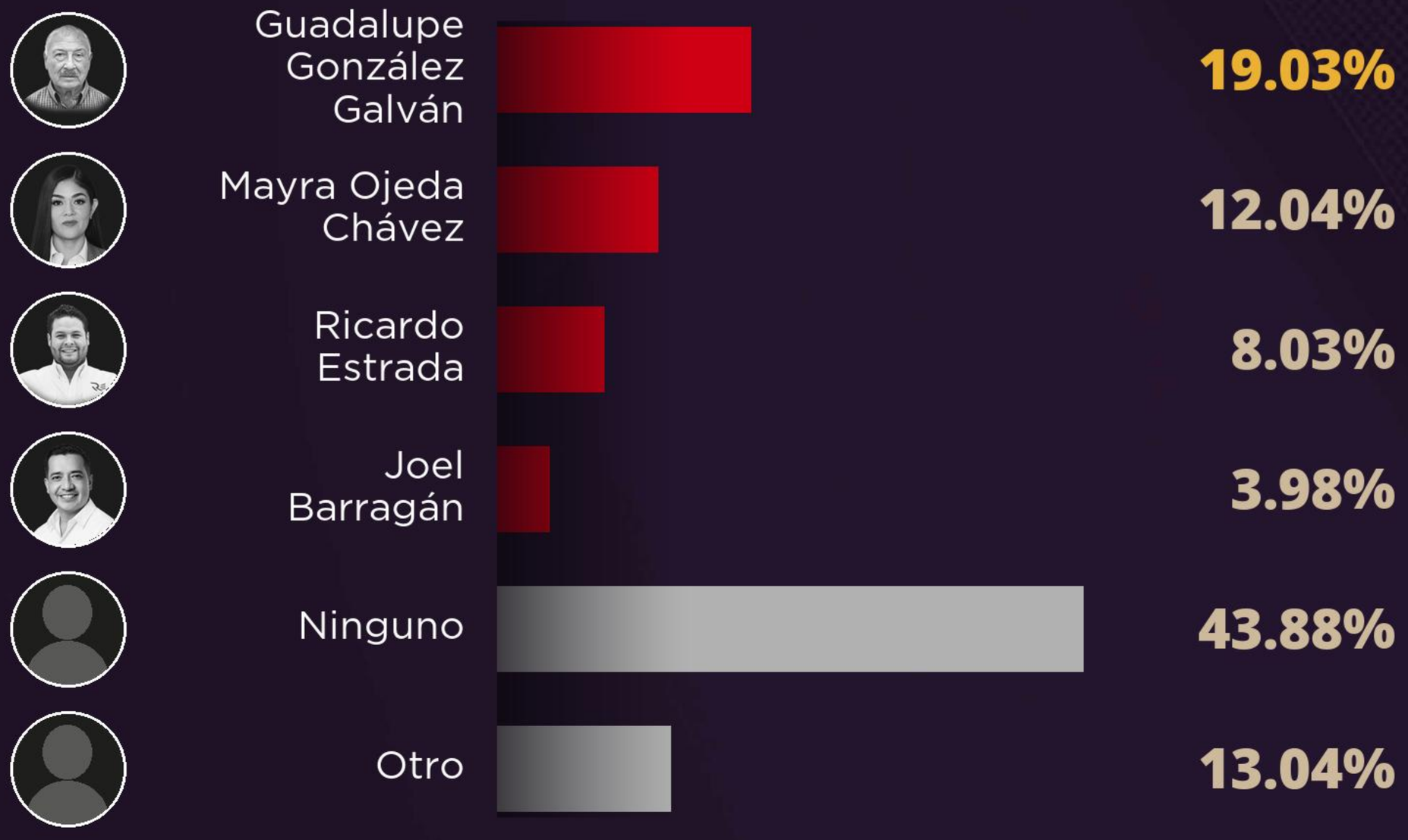

Estudio cuantitativo, descriptivo y transversal sobre preferencia electoral en municipios de Tamaulipas, realizado mediante encuesta digital autoaplicable en cada municipio. Población objetivo: personas de 18 años o más, residentes en cada municipio. Tamaño de muestra: 1,000 casos efectivos por municipio, con cuotas por sexo y edad y ajuste mediante ponderación estadística. Margen de error teórico de ±3.1% por municipio, con un nivel de confianza del 95% (p=0.5). Periodo de levantamiento: Del 9 al 13 de Noviembre de 2026. Metodología basada en estándares de investigación social. Emotegia, Investigaciones y Consultoría.
Teléfono: 55 2492 5408, CDMX.

CONOCE LA ENCUESTA COMPLETA

emotegia
INVESTIGACIONES Y CONSULTORÍA

CIUDAD MADERO RUMBO AL 2027

De las siguientes opciones, ¿A quién prefiere como candidato o candidata de MC a la Alcaldía de Ciudad Madero, Tamaulipas?

MOVIMIENTO CIUDADANO



Vladimir Sosa — 16.97%



Édgar Chacón — 6.33%



Ninguno — 54.82%



Otro — 21.88%

Estudio cuantitativo, descriptivo y transversal sobre preferencia electoral en municipios de Tamaulipas, realizado mediante encuesta digital autoaplicable en cada municipio. Población objetivo: personas de 18 años o más, residentes en cada municipio. Tamaño de muestra: 1,000 casos efectivos por municipio, con cuotas por sexo y edad y ajuste mediante ponderación estadística. Margen de error teórico de ±3.1% por municipio, con un nivel de confianza del 95% (p=0.5). Periodo de levantamiento: Del 9 al 13 de Noviembre de 2026. Metodología basada en estándares de investigación social. Emotegia, Investigaciones y Consultoría.
Teléfono: 55 2492 5408, CDMX.

CONOCE LA ENCUESTA COMPLETA

emotegia
INVESTIGACIONES Y CONSULTORÍA

CIUDAD MADERO RUMBO AL 2027

De las siguientes opciones, ¿A quién prefiere como candidato o candidata del PVEM a la Alcaldía de Ciudad Madero, Tamaulipas?



Andrés Zorrilla — 49.03%



Liz Luna — 29.04%



Jesús Reza — 7.98%



Ninguno — 9.38%



Otro — 4.57%

Estudio cuantitativo, descriptivo y transversal sobre preferencia electoral en municipios de Tamaulipas, realizado mediante encuesta digital autoaplicable en cada municipio. Población objetivo: personas de 18 años o más, residentes en cada municipio. Tamaño de muestra: 1,000 casos efectivos por municipio, con cuotas por sexo y edad y ajuste mediante ponderación estadística. Margen de error teórico de ±3.1% por municipio, con un nivel de confianza del 95% (p=0.5). Periodo de levantamiento: Del 9 al 13 de Noviembre de 2026. Metodología basada en estándares de investigación social. Emotegia, Investigaciones y Consultoría.
Teléfono: 55 2492 5408, CDMX.

CONOCE LA ENCUESTA COMPLETA

emotegia

INVESTIGACIONES Y CONSULTORÍA



ENCUESTA MUNICIPAL
DE PREFERENCIA ELECTORAL EN

CIUDAD VICTORIA TAMAULIPAS

NOVIEMBRE 2026

A MÉXICO LE IMPORTA TU OPINIÓN

CONOCE LA ENCUESTA COMPLETA

emotegia
INVESTIGACIONES Y CONSULTORÍA

CIUDAD VICTORIA RUMBO AL 2027

Si hoy fueran las elecciones para renovar la Presidencia Municipal de Ciudad Victoria, Tamaulipas

¿A qué partido político o coalición le daría su voto?

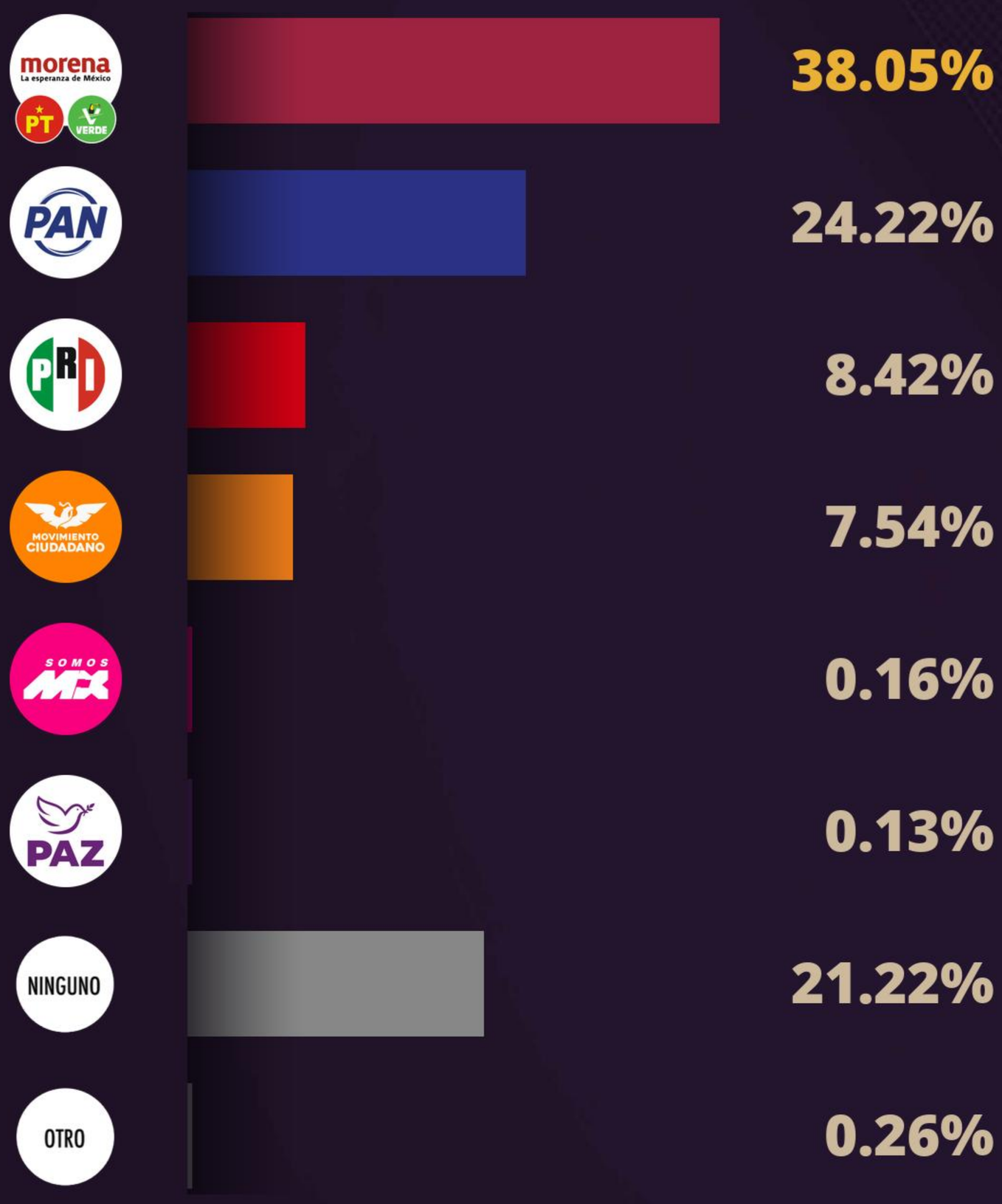

Estudio cuantitativo, descriptivo y transversal sobre preferencia electoral en municipios de Tamaulipas, realizado mediante encuesta digital autoaplicable en cada municipio. Población objetivo: personas de 18 años o más, residentes en cada municipio. Tamaño de muestra: 1,000 casos efectivos por municipio, con cuotas por sexo y edad y ajuste mediante ponderación estadística. Margen de error teórico de ±3.1% por municipio, con un nivel de confianza del 95% (p=0.5). Periodo de levantamiento: Del 9 al 13 de Noviembre de 2026. Metodología basada en estándares de investigación social. Emotegia, Investigaciones y Consultoría.
Teléfono: 55 2492 5408, CDMX.

CONOCE LA ENCUESTA COMPLETA

emotegia
INVESTIGACIONES Y CONSULTORÍA

CIUDAD VICTORIA RUMBO AL 2027

De las siguientes opciones, ¿A quién prefiere como candidato o candidata de La coalición MORENA/PVEM/ PT a la Alcaldía de Cd. Victoria, Tamaulipas?


José "Pepe" Braña — 23.48%


Hugo Reséndez — 16.13%


Blanca Anzaldúa — 7.66%


Katalyna Méndez — 5.40%


Lorena Zapata — 5.30%


Gerardo Illoldi — 4.17%


Luis García Reyes — 3.20%


Rómulo Pérez — 2.34%


Ninguno — 25.80%


Otro — 6.52%

Estudio cuantitativo, descriptivo y transversal sobre preferencia electoral en municipios de Tamaulipas, realizado mediante encuesta digital autoaplicable en cada municipio. Población objetivo: personas de 18 años o más, residentes en cada municipio. Tamaño de muestra: 1,000 casos efectivos por municipio, con cuotas por sexo y edad y ajuste mediante ponderación estadística. Margen de error teórico de ±3.1% por municipio, con un nivel de confianza del 95% (p=0.5). Periodo de levantamiento: Del 9 al 13 de Noviembre de 2026. Metodología basada en estándares de investigación social. Emotegia, Investigaciones y Consultoría.
Teléfono: 55 2492 5408, CDMX.

CONOCE LA ENCUESTA COMPLETA

emotegia
INVESTIGACIONES Y CONSULTORÍA

CIUDAD VICTORIA RUMBO AL 2027

De las siguientes opciones, ¿A quién prefiere como candidato o candidata del PRI a la Alcaldía de Cd. Victoria, Tamaulipas?



Horacio "Lacho" Reyna — 24.46%



Alejandro Montoya — 19.73%

Ninguno — 38.32%

Otro — 17.49%

Estudio cuantitativo, descriptivo y transversal sobre preferencia electoral en municipios de Tamaulipas, realizado mediante encuesta digital autoaplicable en cada municipio. Población objetivo: personas de 18 años o más, residentes en cada municipio. Tamaño de muestra: 1,000 casos efectivos por municipio, con cuotas por sexo y edad y ajuste mediante ponderación estadística. Margen de error teórico de ±3.1% por municipio, con un nivel de confianza del 95% (p=0.5). Periodo de levantamiento: Del 9 al 13 de Noviembre de 2026. Metodología basada en estándares de investigación social. Emotegia, Investigaciones y Consultoría.
Teléfono: 55 2492 5408, CDMX.

CONOCE LA ENCUESTA COMPLETA

emotegia
INVESTIGACIONES Y CONSULTORÍA

CIUDAD VICTORIA RUMBO AL 2027

De las siguientes opciones, ¿A quién prefiere como candidato o candidata de MC a la Alcaldía de Cd. Victoria, Tamaulipas?



Daniel "Pato" Pérez — 8.82%



Luis Torre — 7.57%



Mayra Benavides — 6.79%



Ninguno — 55.44%



Otro — 21.38%

Estudio cuantitativo, descriptivo y transversal sobre preferencia electoral en municipios de Tamaulipas, realizado mediante encuesta digital autoaplicable en cada municipio. Población objetivo: personas de 18 años o más, residentes en cada municipio. Tamaño de muestra: 1,000 casos efectivos por municipio, con cuotas por sexo y edad y ajuste mediante ponderación estadística. Margen de error teórico de ±3.1% por municipio, con un nivel de confianza del 95% (p=0.5). Periodo de levantamiento: Del 9 al 13 de Noviembre de 2026. Metodología basada en estándares de investigación social. Emotegia, Investigaciones y Consultoría.
Teléfono: 55 2492 5408, CDMX.

CONOCE LA ENCUESTA COMPLETA

emotegia

INVESTIGACIONES Y CONSULTORÍA



ENCUESTA MUNICIPAL
DE PREFERENCIA ELECTORAL EN

EL MANTE
TAMAULIPAS

A MÉXICO LE IMPORTA TU OPINIÓN

CONOCE LA ENCUESTA COMPLETA

emotegia
INVESTIGACIONES Y CONSULTORÍA

EL MANTE RUMBO AL 2027

Si hoy fueran las elecciones para renovar la Presidencia Municipal de El Mante, Tamaulipas ¿A qué partido político o coalición le daría su voto?

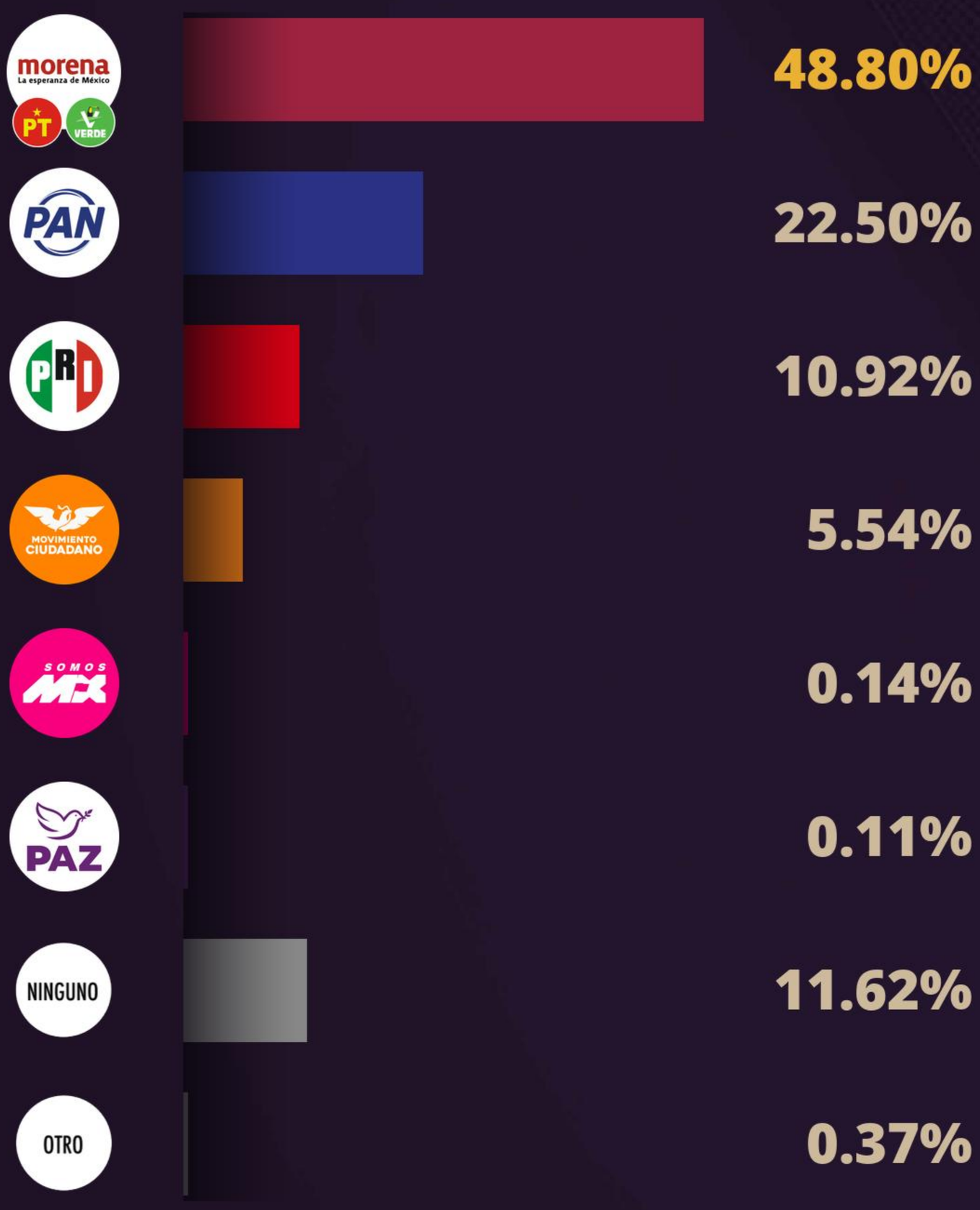

Estudio cuantitativo, descriptivo y transversal sobre preferencia electoral en municipios de Tamaulipas, realizado mediante encuesta digital autoaplicable en cada municipio. Población objetivo: personas de 18 años o más, residentes en cada municipio. Tamaño de muestra: 1,000 casos efectivos por municipio, con cuotas por sexo y edad y ajuste mediante ponderación estadística. Margen de error teórico de ±3.1% por municipio, con un nivel de confianza del 95% (p=0.5). Periodo de levantamiento: Del 9 al 13 de Noviembre de 2026. Metodología basada en estándares de investigación social. Emotegia, Investigaciones y Consultoría.
Teléfono: 55 2492 5408, CDMX.

CONOCE LA ENCUESTA COMPLETA

emotegia
INVESTIGACIONES Y CONSULTORÍA

EL MANTE RUMBO AL 2027

De las siguientes opciones, ¿A quién prefiere como candidato o candidata de la coalición MORENA / PVEM / PT a la Alcaldía de El Mante, Tamaulipas?



Patty Chio — **26.87%**



Gerardo Montes — **23.03%**



Alberto Moctezuma — **12.18%**



Refugio "Cuco" Espriella — **5.93%**



Ninguno — **21.66%**



Otro — **10.33%**

Estudio cuantitativo, descriptivo y transversal sobre preferencia electoral en municipios de Tamaulipas, realizado mediante encuesta digital autoaplicable en cada municipio. Población objetivo: personas de 18 años o más, residentes en cada municipio. Tamaño de muestra: 1,000 casos efectivos por municipio, con cuotas por sexo y edad y ajuste mediante ponderación estadística. Margen de error teórico de ±3.1% por municipio, con un nivel de confianza del 95% (p=0.5). Periodo de levantamiento: Del 9 al 13 de Noviembre de 2026. Metodología basada en estándares de investigación social. Emotegia, Investigaciones y Consultoría.
Teléfono: 55 2492 5408, CDMX.

CONOCE LA ENCUESTA COMPLETA

emotegia
INVESTIGACIONES Y CONSULTORÍA

EL MANTE RUMBO AL 2027

De las siguientes opciones, ¿A quién prefiere como candidato o candidata del PAN a la Alcaldía de El Mante, Tamaulipas?



Sheyla Palacios — **37.90%**



Mario Alberto "Beto" Alarcón — **18.47%**

Ninguno — **32.20%**

Otro — **11.43%**

Estudio cuantitativo, descriptivo y transversal sobre preferencia electoral en municipios de Tamaulipas, realizado mediante encuesta digital autoaplicable en cada municipio. Población objetivo: personas de 18 años o más, residentes en cada municipio. Tamaño de muestra: 1,000 casos efectivos por municipio, con cuotas por sexo y edad y ajuste mediante ponderación estadística. Margen de error teórico de ±3.1% por municipio, con un nivel de confianza del 95% (p=0.5). Periodo de levantamiento: Del 9 al 13 de Noviembre de 2026. Metodología basada en estándares de investigación social. Emotegia, Investigaciones y Consultoría.
Teléfono: 55 2492 5408, CDMX.

CONOCE LA ENCUESTA COMPLETA

emotegia
INVESTIGACIONES Y CONSULTORÍA

EL MANTE RUMBO AL 2027

De las siguientes opciones, ¿A quién prefiere como candidato o candidata del **PRI** a la Alcaldía de **El Mante, Tamaulipas**?



José Luis Castellanos — **18.45%**



Bruno Díaz — **9.50%**

Ninguno — **56.50%**

Otro — **15.55%**

Estudio cuantitativo, descriptivo y transversal sobre preferencia electoral en municipios de Tamaulipas, realizado mediante encuesta digital autoaplicable en cada municipio. Población objetivo: personas de 18 años o más, residentes en cada municipio. Tamaño de muestra: 1,000 casos efectivos por municipio, con cuotas por sexo y edad y ajuste mediante ponderación estadística. Margen de error teórico de ±3.1% por municipio, con un nivel de confianza del 95% (p=0.5). Periodo de levantamiento: Del 9 al 13 de Noviembre de 2026. Metodología basada en estándares de investigación social. Emotegia, Investigaciones y Consultoría.
Teléfono: 55 2492 5408, CDMX.

CONOCE LA ENCUESTA COMPLETA

emotegia
INVESTIGACIONES Y CONSULTORÍA

EL MANTE RUMBO AL 2027

De las siguientes opciones, ¿A quién prefiere como candidato o candidata del **PVEM** a la Alcaldía de **El Mante, Tamaulipas**?



Juan Manuel Vázquez — **17.03%**



Ninguno — **56.17%**



Otro — **26.80%**

Estudio cuantitativo, descriptivo y transversal sobre preferencia electoral en municipios de Tamaulipas, realizado mediante encuesta digital autoaplicable en cada municipio. Población objetivo: personas de 18 años o más, residentes en cada municipio. Tamaño de muestra: 1,000 casos efectivos por municipio, con cuotas por sexo y edad y ajuste mediante ponderación estadística. Margen de error teórico de ±3.1% por municipio, con un nivel de confianza del 95% (p=0.5). Periodo de levantamiento: Del 9 al 13 de Noviembre de 2026. Metodología basada en estándares de investigación social. Emotegia, Investigaciones y Consultoría.
Teléfono: 55 2492 5408, CDMX.

CONOCE LA ENCUESTA COMPLETA

emotegia

INVESTIGACIONES Y CONSULTORÍA



ENCUESTA MUNICIPAL DE PREFERENCIA ELECTORAL EN

MATAMOROS TAMAULIPAS

A MÉXICO LE IMPORTA TU OPINIÓN

emotegia
INVESTIGACIONES Y CONSULTORÍA

MATAMOROS RUMBO AL 2027

Si hoy fueran las elecciones para renovar la Presidencia Municipal de Matamoros, Tamaulipas ¿A qué partido político o coalición le daría su voto?

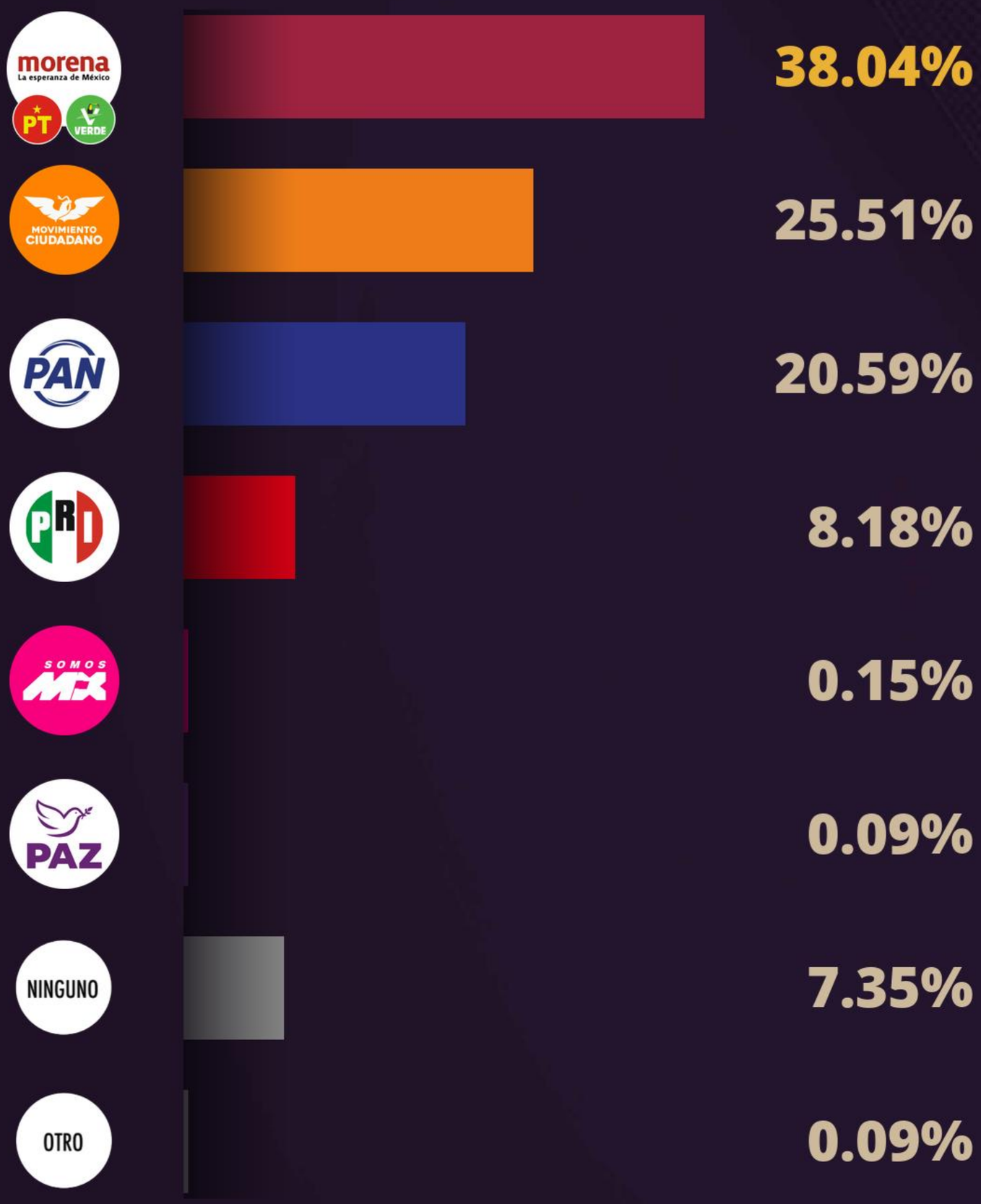

Estudio cuantitativo, descriptivo y transversal sobre preferencia electoral en municipios de Tamaulipas, realizado mediante encuesta digital autoaplicable en cada municipio. Población objetivo: personas de 18 años o más, residentes en cada municipio. Tamaño de muestra: 1,000 casos efectivos por municipio, con cuotas por sexo y edad y ajuste mediante ponderación estadística. Margen de error teórico de ±3.1% por municipio, con un nivel de confianza del 95% (p=0.5). Periodo de levantamiento: Del 9 al 13 de Noviembre de 2026. Metodología basada en estándares de investigación social. Emotegia, Investigaciones y Consultoría.
Teléfono: 55 2492 5408, CDMX.

CONOCE LA ENCUESTA COMPLETA

emotegia
INVESTIGACIONES Y CONSULTORÍA

MATAMOROS RUMBO AL 2027

De las siguientes opciones, ¿A quién prefiere como candidato o candidata de la coalición MORENA / PVEM / PT a la Alcaldía de Matamoros, Tamaulipas?



Alberto "Beto" Granados — **33.65%**



Víctor García — **16.48%**



Isidro Vargas — **12.69%**



Elvia Eguía — **5.25%**



Adriana Lozano — **3.52%**

Ninguno — **18.78%**

Otro — **9.63%**

Estudio cuantitativo, descriptivo y transversal sobre preferencia electoral en municipios de Tamaulipas, realizado mediante encuesta digital autoaplicable en cada municipio. Población objetivo: personas de 18 años o más, residentes en cada municipio. Tamaño de muestra: 1,000 casos efectivos por municipio, con cuotas por sexo y edad y ajuste mediante ponderación estadística. Margen de error teórico de ±3.1% por municipio, con un nivel de confianza del 95% (p=0.5). Periodo de levantamiento: Del 9 al 13 de Noviembre de 2026. Metodología basada en estándares de investigación social. Emotegia, Investigaciones y Consultoría.
Teléfono: 55 2492 5408, CDMX.

CONOCE LA ENCUESTA COMPLETA

emotegia
INVESTIGACIONES Y CONSULTORÍA

MATAMOROS RUMBO AL 2027

De las siguientes opciones, ¿A quién prefiere como candidato o candidata del PAN a la Alcaldía de Matamoros, Tamaulipas?



Ramón Antonio Sampayo — **49.52%**



Lety Salazar — **25.70%**



César Rendón García — **4.22%**

Ninguno — **11.20%**

Otro — **9.36%**

Estudio cuantitativo, descriptivo y transversal sobre preferencia electoral en municipios de Tamaulipas, realizado mediante encuesta digital autoaplicable en cada municipio. Población objetivo: personas de 18 años o más, residentes en cada municipio. Tamaño de muestra: 1,000 casos efectivos por municipio, con cuotas por sexo y edad y ajuste mediante ponderación estadística. Margen de error teórico de ±3.1% por municipio, con un nivel de confianza del 95% (p=0.5). Periodo de levantamiento: Del 9 al 13 de Noviembre de 2026. Metodología basada en estándares de investigación social. Emotegia, Investigaciones y Consultoría.
Teléfono: 55 2492 5408, CDMX.

CONOCE LA ENCUESTA COMPLETA

emotegia
INVESTIGACIONES Y CONSULTORÍA

MATAMOROS RUMBO AL 2027

De las siguientes opciones, ¿A quién prefiere como candidato o candidata del PRI a la Alcaldía de Matamoros, Tamaulipas?



Yanin García Delgado — **27.82%**



Nicolás Carmolinga — **3.67%**



Pedro Luis Coronado — **1.98%**

Ninguno — **43.70%**

Otro — **22.83%**

Estudio cuantitativo, descriptivo y transversal sobre preferencia electoral en municipios de Tamaulipas, realizado mediante encuesta digital autoaplicable en cada municipio. Población objetivo: personas de 18 años o más, residentes en cada municipio. Tamaño de muestra: 1,000 casos efectivos por municipio, con cuotas por sexo y edad y ajuste mediante ponderación estadística. Margen de error teórico de ±3.1% por municipio, con un nivel de confianza del 95% (p=0.5). Periodo de levantamiento: Del 9 al 13 de Noviembre de 2026. Metodología basada en estándares de investigación social. Emotegia, Investigaciones y Consultoría.
Teléfono: 55 2492 5408, CDMX.

CONOCE LA ENCUESTA COMPLETA

emotegia
INVESTIGACIONES Y CONSULTORÍA

MATAMOROS RUMBO AL 2027

De las siguientes opciones, ¿A quién prefiere como candidato o candidata de MC a la Alcaldía de Matamoros, Tamaulipas?

MOVIMIENTO CIUDADANO



Roberto Lee — **55.35%**



Ninguno — **23.81%**



Otro — **20.84%**

Estudio cuantitativo, descriptivo y transversal sobre preferencia electoral en municipios de Tamaulipas, realizado mediante encuesta digital autoaplicable en cada municipio. Población objetivo: personas de 18 años o más, residentes en cada municipio. Tamaño de muestra: 1,000 casos efectivos por municipio, con cuotas por sexo y edad y ajuste mediante ponderación estadística. Margen de error teórico de ±3.1% por municipio, con un nivel de confianza del 95% (p=0.5). Periodo de levantamiento: Del 9 al 13 de Noviembre de 2026. Metodología basada en estándares de investigación social. Emotegia, Investigaciones y Consultoría.
Teléfono: 55 2492 5408, CDMX.

CONOCE LA ENCUESTA COMPLETA

emotegia
INVESTIGACIONES Y CONSULTORÍA

MATAMOROS RUMBO AL 2027

De las siguientes opciones, ¿A quién prefiere como candidato o candidata del **PVEM** a la Alcaldía de **Matamoros, Tamaulipas** ?



Ramiro Cisneros — **29.45%**



Mario Alberto López "La Borrega" — **14.98%**



Fernando Pinzón — **6.10%**

Ninguno — **29.67%**

Otro — **19.80%**

Estudio cuantitativo, descriptivo y transversal sobre preferencia electoral en municipios de Tamaulipas, realizado mediante encuesta digital autoaplicable en cada municipio. Población objetivo: personas de 18 años o más, residentes en cada municipio. Tamaño de muestra: 1,000 casos efectivos por municipio, con cuotas por sexo y edad y ajuste mediante ponderación estadística. Margen de error teórico de ±3.1% por municipio, con un nivel de confianza del 95% (p=0.5). Periodo de levantamiento: Del 9 al 13 de Noviembre de 2026. Metodología basada en estándares de investigación social. Emotegia, Investigaciones y Consultoría.
Teléfono: 55 2492 5408, CDMX.

CONOCE LA ENCUESTA COMPLETA

emotegia

INVESTIGACIONES Y CONSULTORÍA



ENCUESTA MUNICIPAL
DE PREFERENCIA ELECTORAL EN

NUEVO LAREDO TAMAULIPAS

A MÉXICO LE IMPORTA TU OPINIÓN

CONOCE LA ENCUESTA COMPLETA

emotegia
INVESTIGACIONES Y CONSULTORÍA

NUEVO LAREDO RUMBO AL 2027

Si hoy fueran las elecciones para renovar la Presidencia Municipal de Nuevo Laredo, Tamaulipas ¿A qué partido político o coalición le daría su voto?

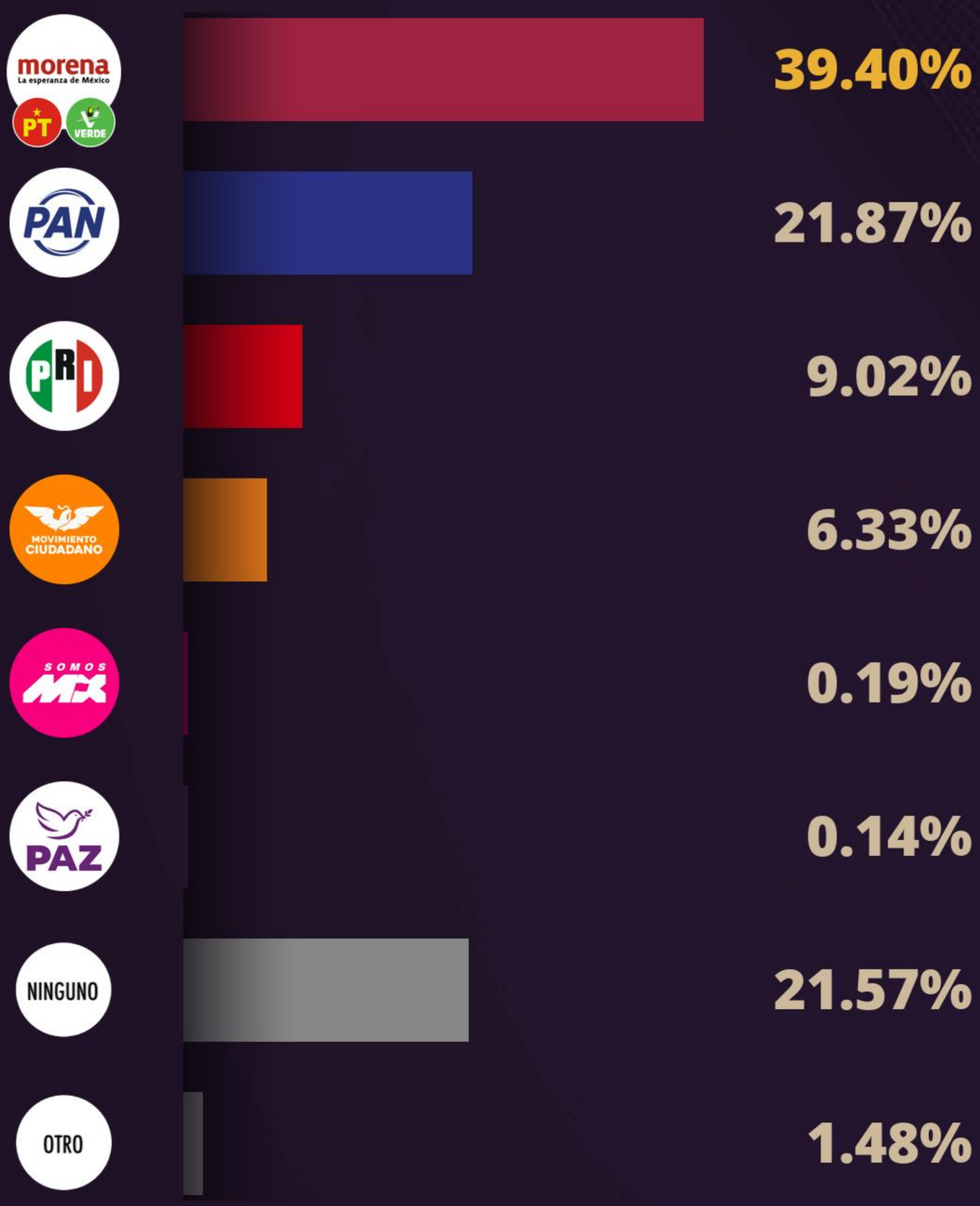

Estudio cuantitativo, descriptivo y transversal sobre preferencia electoral en municipios de Tamaulipas, realizado mediante encuesta digital autoaplicable en cada municipio. Población objetivo: personas de 18 años o más, residentes en cada municipio. Tamaño de muestra: 1,000 casos efectivos por municipio, con cuotas por sexo y edad y ajuste mediante ponderación estadística. Margen de error teórico de ±3.1% por municipio, con un nivel de confianza del 95% (p=0.5). Periodo de levantamiento: Del 9 al 13 de Noviembre de 2026. Metodología basada en estándares de investigación social. Emotegia, Investigaciones y Consultoría.
Teléfono: 55 2492 5408, CDMX.

CONOCE LA ENCUESTA COMPLETA

emotegia
INVESTIGACIONES Y CONSULTORÍA

NUEVO LAREDO RUMBO AL 2027

De las siguientes opciones, ¿A quién prefiere como candidato o candidata de la coalición MORENA / PVEM / PT a la Alcaldía de Nuevo Laredo, Tamaulipas?



Ramón Garza Barrios — **25.60%**



Ninfa Cantú Deándar — **19.28%**



Carlos de Anda — **15.69%**



Cristabell Zamora — **8.89%**



Sergio "Cheko" Ojeda — **8.10%**

Ninguno — **14.30%**

Otro — **8.14%**

Estudio cuantitativo, descriptivo y transversal sobre preferencia electoral en municipios de Tamaulipas, realizado mediante encuesta digital autoaplicable en cada municipio. Población objetivo: personas de 18 años o más, residentes en cada municipio. Tamaño de muestra: 1,000 casos efectivos por municipio, con cuotas por sexo y edad y ajuste mediante ponderación estadística. Margen de error teórico de ±3.1% por municipio, con un nivel de confianza del 95% (p=0.5). Periodo de levantamiento: Del 9 al 13 de Noviembre de 2026. Metodología basada en estándares de investigación social. Emotegia, Investigaciones y Consultoría.
Teléfono: 55 2492 5408, CDMX.

CONOCE LA ENCUESTA COMPLETA

emotegia
INVESTIGACIONES Y CONSULTORÍA

NUEVO LAREDO RUMBO AL 2027

De las siguientes opciones, ¿A quién prefiere como candidato o candidata del PAN a la Alcaldía de Nuevo Laredo, Tamaulipas?

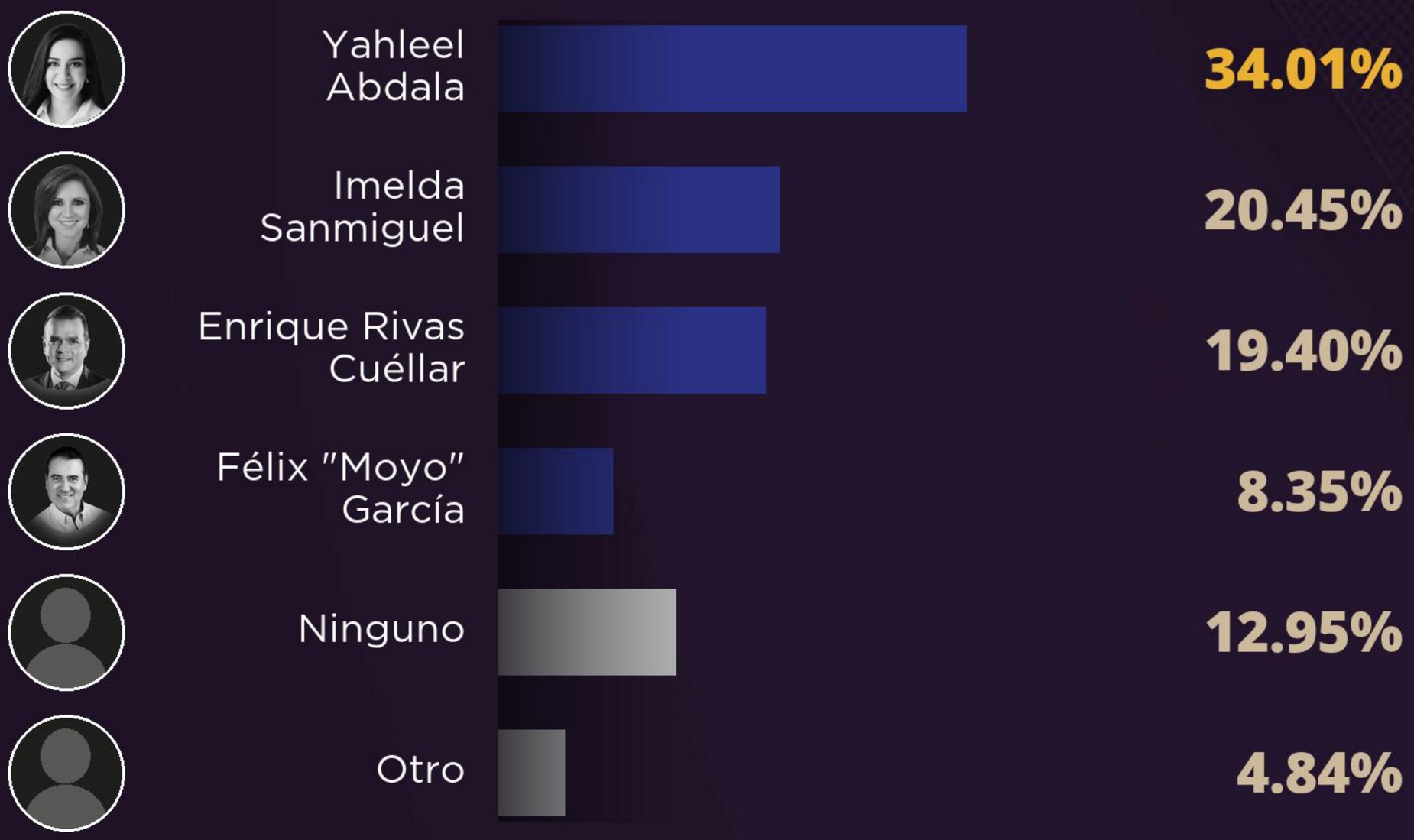

Estudio cuantitativo, descriptivo y transversal sobre preferencia electoral en municipios de Tamaulipas, realizado mediante encuesta digital autoaplicable en cada municipio. Población objetivo: personas de 18 años o más, residentes en cada municipio. Tamaño de muestra: 1,000 casos efectivos por municipio, con cuotas por sexo y edad y ajuste mediante ponderación estadística. Margen de error teórico de ±3.1% por municipio, con un nivel de confianza del 95% (p=0.5). Periodo de levantamiento: Del 9 al 13 de Noviembre de 2026. Metodología basada en estándares de investigación social. Emotegia, Investigaciones y Consultoría.
Teléfono: 55 2492 5408, CDMX.

CONOCE LA ENCUESTA COMPLETA

emotegia
INVESTIGACIONES Y CONSULTORÍA

NUEVO LAREDO RUMBO AL 2027

De las siguientes opciones, ¿A quién prefiere como candidato o candidata del PRI a la Alcaldía de Nuevo Laredo, Tamaulipas?



Ramiro Ramos Salinas — 38.83%



Mónica García — 12.08%

Ninguno — 36.18%

Otro — 12.91%

Estudio cuantitativo, descriptivo y transversal sobre preferencia electoral en municipios de Tamaulipas, realizado mediante encuesta digital autoaplicable en cada municipio. Población objetivo: personas de 18 años o más, residentes en cada municipio. Tamaño de muestra: 1,000 casos efectivos por municipio, con cuotas por sexo y edad y ajuste mediante ponderación estadística. Margen de error teórico de ±3.1% por municipio, con un nivel de confianza del 95% (p=0.5). Periodo de levantamiento: Del 9 al 13 de Noviembre de 2026. Metodología basada en estándares de investigación social. Emotegia, Investigaciones y Consultoría.
Teléfono: 55 2492 5408, CDMX.

CONOCE LA ENCUESTA COMPLETA

emotegia
INVESTIGACIONES Y CONSULTORÍA

NUEVO LAREDO RUMBO AL 2027

De las siguientes opciones, ¿A quién prefiere como candidato o candidata de MC a la Alcaldía de Nuevo Laredo, Tamaulipas ?



Óscar "El Hueso" Treviño — 15.44%



Ariana Garza — 11.80%



Leticia Hernández Cantú — 10.20%



Ninguno — 51.27%



Otro — 11.29%

Estudio cuantitativo, descriptivo y transversal sobre preferencia electoral en municipios de Tamaulipas, realizado mediante encuesta digital autoaplicable en cada municipio. Población objetivo: personas de 18 años o más, residentes en cada municipio. Tamaño de muestra: 1,000 casos efectivos por municipio, con cuotas por sexo y edad y ajuste mediante ponderación estadística. Margen de error teórico de ±3.1% por municipio, con un nivel de confianza del 95% (p=0.5). Periodo de levantamiento: Del 9 al 13 de Noviembre de 2026. Metodología basada en estándares de investigación social. Emotegia, Investigaciones y Consultoría.
Teléfono: 55 2492 5408, CDMX.

CONOCE LA ENCUESTA COMPLETA

emotegia
INVESTIGACIONES Y CONSULTORÍA

NUEVO LAREDO RUMBO AL 2027

De las siguientes opciones, ¿A quién prefiere como candidato o candidata del PVEM a la Alcaldía de Nuevo Laredo, Tamaulipas?



Héctor Canales — 34.98%



Gloria Chávez — 22.03%



Juan de Dios Juanes — 4.04%

Ninguno — 26.21%

Otro — 12.74%

Estudio cuantitativo, descriptivo y transversal sobre preferencia electoral en municipios de Tamaulipas, realizado mediante encuesta digital autoaplicable en cada municipio. Población objetivo: personas de 18 años o más, residentes en cada municipio. Tamaño de muestra: 1,000 casos efectivos por municipio, con cuotas por sexo y edad y ajuste mediante ponderación estadística. Margen de error teórico de ±3.1% por municipio, con un nivel de confianza del 95% (p=0.5). Periodo de levantamiento: Del 9 al 13 de Noviembre de 2026. Metodología basada en estándares de investigación social. Emotegia, Investigaciones y Consultoría.
Teléfono: 55 2492 5408, CDMX.

CONOCE LA ENCUESTA COMPLETA

emotegia

INVESTIGACIONES Y CONSULTORÍA



ENCUESTA MUNICIPAL
DE PREFERENCIA ELECTORAL EN

REYNOSA
TAMAULIPAS

A MÉXICO LE IMPORTA TU OPINIÓN

CONOCE LA ENCUESTA COMPLETA

emotegia
INVESTIGACIONES Y CONSULTORÍA

REYNOSA RUMBO AL 2027

Si hoy fueran las elecciones para renovar la Presidencia Municipal de Reynosa, Tamaulipas ¿A qué partido político o coalición le daría su voto?

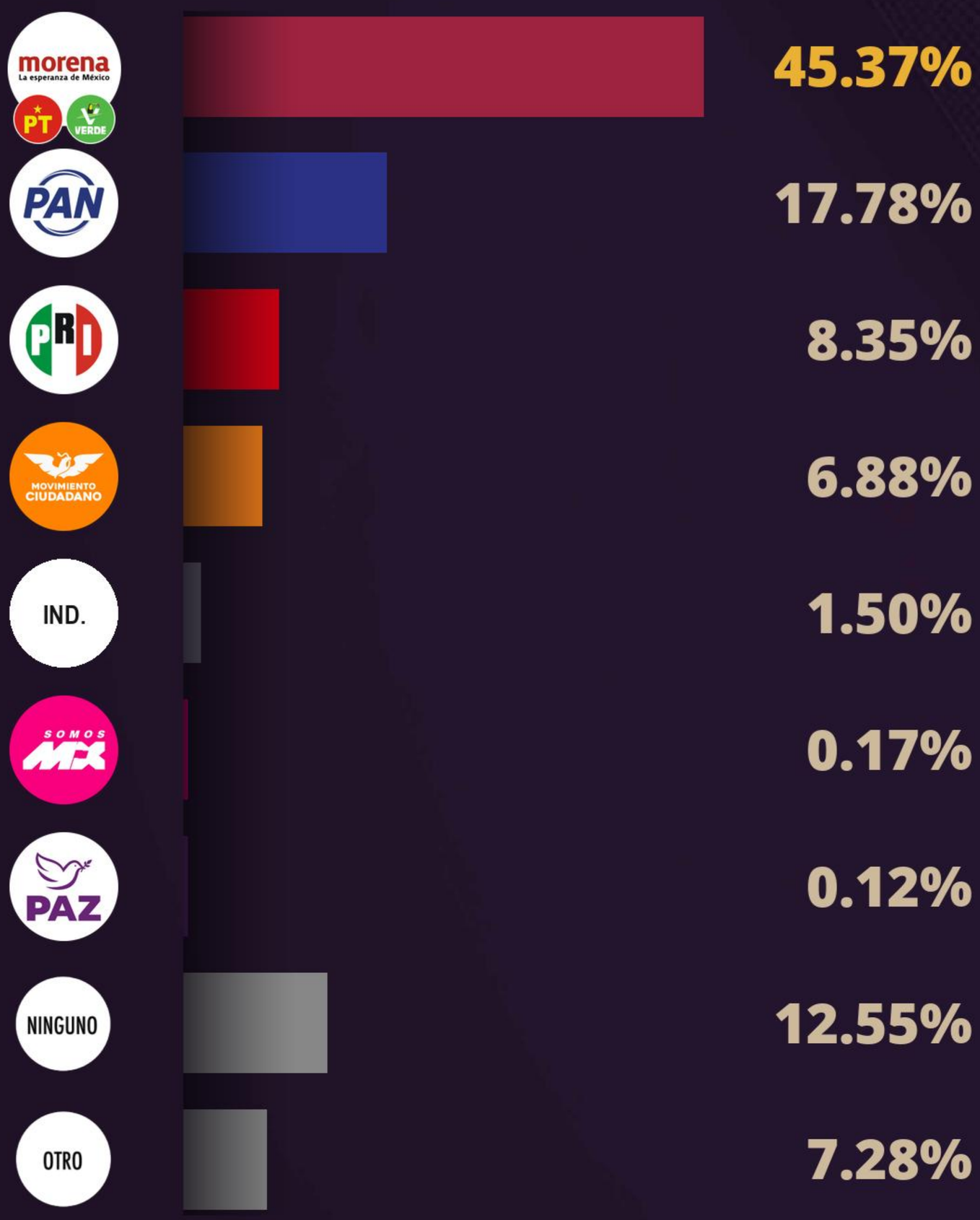

Estudio cuantitativo, descriptivo y transversal sobre preferencia electoral en municipios de Tamaulipas, realizado mediante encuesta digital autoaplicable en cada municipio. Población objetivo: personas de 18 años o más, residentes en cada municipio. Tamaño de muestra: 1,000 casos efectivos por municipio, con cuotas por sexo y edad y ajuste mediante ponderación estadística. Margen de error teórico de ±3.1% por municipio, con un nivel de confianza del 95% (p=0.5). Periodo de levantamiento: Del 9 al 13 de Noviembre de 2026. Metodología basada en estándares de investigación social. Emotegia, Investigaciones y Consultoría.
Teléfono: 55 2492 5408, CDMX.

CONOCE LA ENCUESTA COMPLETA

emotegia
INVESTIGACIONES Y CONSULTORÍA

REYNOSA RUMBO AL 2027

De las siguientes opciones, ¿A quién prefiere como candidato o candidata de la coalición MORENA / PVEM / PT a la Alcaldía de Reynosa, Tamaulipas?



Antonio "Toño" Chávez — 21.60%



Claudia Hernández — 20.45%



Magaly Deándar — 17.66%



Hector Garza — 15.78%



Armando Zertuche — 8.04%



Humberto Prieto — 7.03%



Marcelo Olán — 4.50%



Ninguno — 3.17%



Otro — 1.77%

Estudio cuantitativo, descriptivo y transversal sobre preferencia electoral en municipios de Tamaulipas, realizado mediante encuesta digital autoaplicable en cada municipio. Población objetivo: personas de 18 años o más, residentes en cada municipio. Tamaño de muestra: 1,000 casos efectivos por municipio, con cuotas por sexo y edad y ajuste mediante ponderación estadística. Margen de error teórico de ±3.1% por municipio, con un nivel de confianza del 95% (p=0.5). Periodo de levantamiento: Del 9 al 13 de Noviembre de 2026. Metodología basada en estándares de investigación social. Emotegia, Investigaciones y Consultoría.
Teléfono: 55 2492 5408, CDMX.

CONOCE LA ENCUESTA COMPLETA

emotegia
INVESTIGACIONES Y CONSULTORÍA

REYNOSA RUMBO AL 2027

De las siguientes opciones, ¿A quién prefiere como candidato o candidata del PAN a la Alcaldía de Reynosa, Tamaulipas?



Luis René "Cachorro" Cantú — **33.23%**



Gerardo Peña — **18.33%**



Sofía García Gómez — **9.17%**

Ninguno — **28.25%**

Otro — **11.02%**

Estudio cuantitativo, descriptivo y transversal sobre preferencia electoral en municipios de Tamaulipas, realizado mediante encuesta digital autoaplicable en cada municipio. Población objetivo: personas de 18 años o más, residentes en cada municipio. Tamaño de muestra: 1,000 casos efectivos por municipio, con cuotas por sexo y edad y ajuste mediante ponderación estadística. Margen de error teórico de ±3.1% por municipio, con un nivel de confianza del 95% (p=0.5). Periodo de levantamiento: Del 9 al 13 de Noviembre de 2026. Metodología basada en estándares de investigación social. Emotegia, Investigaciones y Consultoría.
Teléfono: 55 2492 5408, CDMX.

CONOCE LA ENCUESTA COMPLETA

emotegia
INVESTIGACIONES Y CONSULTORÍA

REYNOSA RUMBO AL 2027

De las siguientes opciones, ¿A quién prefiere como candidato o candidata del **PRI** a la Alcaldía de **Reynosa, Tamaulipas**?



Benito Sáenz — **32.36%**



Everardo Villarreal — **4.75%**



Ninguno — **37.51%**



Otro — **25.38%**

Estudio cuantitativo, descriptivo y transversal sobre preferencia electoral en municipios de Tamaulipas, realizado mediante encuesta digital autoaplicable en cada municipio. Población objetivo: personas de 18 años o más, residentes en cada municipio. Tamaño de muestra: 1,000 casos efectivos por municipio, con cuotas por sexo y edad y ajuste mediante ponderación estadística. Margen de error teórico de ±3.1% por municipio, con un nivel de confianza del 95% (p=0.5). Periodo de levantamiento: Del 9 al 13 de Noviembre de 2026. Metodología basada en estándares de investigación social. Emotegia, Investigaciones y Consultoría.
Teléfono: 55 2492 5408, CDMX.

CONOCE LA ENCUESTA COMPLETA

emotegia
INVESTIGACIONES Y CONSULTORÍA

REYNOSA RUMBO AL 2027

De las siguientes opciones, ¿A quién prefiere como candidato o candidata de MC a la Alcaldía de Reynosa, Tamaulipas?



Juan Carlos Zertuche — **44.62%**



Rigo Ramos — **18.12%**



Ninguno — **22.58%**



Otro — **14.68%**

Estudio cuantitativo, descriptivo y transversal sobre preferencia electoral en municipios de Tamaulipas, realizado mediante encuesta digital autoaplicable en cada municipio. Población objetivo: personas de 18 años o más, residentes en cada municipio. Tamaño de muestra: 1,000 casos efectivos por municipio, con cuotas por sexo y edad y ajuste mediante ponderación estadística. Margen de error teórico de ±3.1% por municipio, con un nivel de confianza del 95% (p=0.5). Periodo de levantamiento: Del 9 al 13 de Noviembre de 2026. Metodología basada en estándares de investigación social. Emotegia, Investigaciones y Consultoría.
Teléfono: 55 2492 5408, CDMX.

CONOCE LA ENCUESTA COMPLETA

emotegia
INVESTIGACIONES Y CONSULTORÍA

REYNOSA RUMBO AL 2027

De las siguientes opciones, ¿A quién prefiere como candidato o candidata del **PVEM** a la Alcaldía de **Reynosa, Tamaulipas?**


Héctor Olivares — **34.83%**


Juan Carlos Cantú — **18.04%**


Jorge Santana Castro — **11.98%**


Nidia Alanis — **10.02%**


Karla González — **9.97%**

Ninguno — **10.42%**

Otro — **4.74%**

Estudio cuantitativo, descriptivo y transversal sobre preferencia electoral en municipios de Tamaulipas, realizado mediante encuesta digital autoaplicable en cada municipio. Población objetivo: personas de 18 años o más, residentes en cada municipio. Tamaño de muestra: 1,000 casos efectivos por municipio, con cuotas por sexo y edad y ajuste mediante ponderación estadística. Margen de error teórico de ±3.1% por municipio, con un nivel de confianza del 95% (p=0.5). Periodo de levantamiento: Del 9 al 13 de Noviembre de 2026. Metodología basada en estándares de investigación social. Emotegia, Investigaciones y Consultoría.
Teléfono: 55 2492 5408, CDMX.

CONOCE LA ENCUESTA COMPLETA

emotegia

INVESTIGACIONES Y CONSULTORÍA



ENCUESTA MUNICIPAL
DE PREFERENCIA ELECTORAL EN

TAMPICO
TAMAULIPAS

A MÉXICO LE IMPORTA TU OPINIÓN

CONOCE LA ENCUESTA COMPLETA

emotegia
INVESTIGACIONES Y CONSULTORÍA

TAMPICO RUMBO AL 2027

Si hoy fueran las elecciones para renovar la Presidencia Municipal de Tampico, Tamaulipas ¿A qué partido político o coalición le daría su voto?

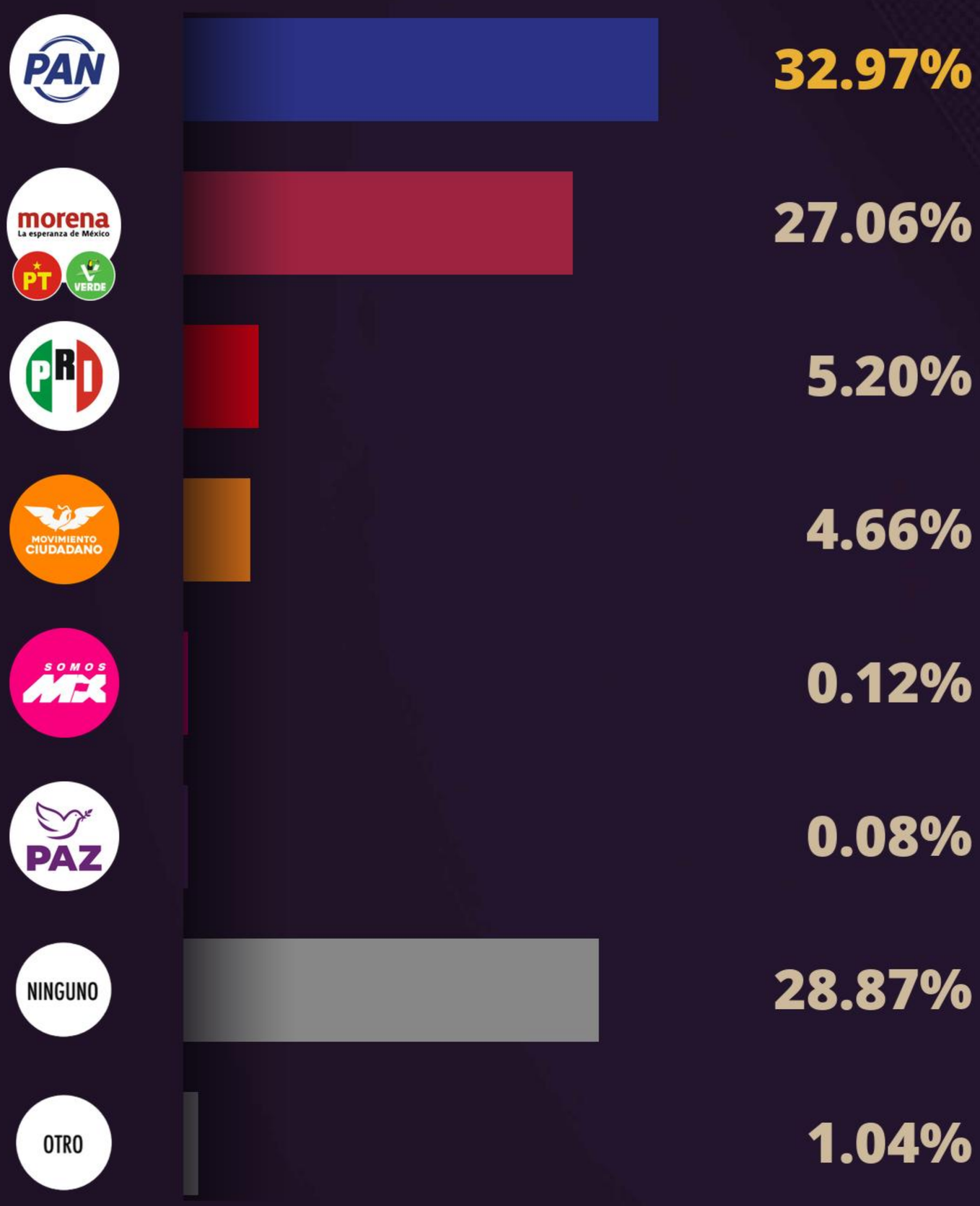

Estudio cuantitativo, descriptivo y transversal sobre preferencia electoral en municipios de Tamaulipas, realizado mediante encuesta digital autoaplicable en cada municipio. Población objetivo: personas de 18 años o más, residentes en cada municipio. Tamaño de muestra: 1,000 casos efectivos por municipio, con cuotas por sexo y edad y ajuste mediante ponderación estadística. Margen de error teórico de ±3.1% por municipio, con un nivel de confianza del 95% (p=0.5). Periodo de levantamiento: Del 9 al 13 de Noviembre de 2026. Metodología basada en estándares de investigación social. Emotegia, Investigaciones y Consultoría.
Teléfono: 55 2492 5408, CDMX.

CONOCE LA ENCUESTA COMPLETA

emotegia
INVESTIGACIONES Y CONSULTORÍA

TAMPICO RUMBO AL 2027

De las siguientes opciones, ¿A quién prefiere como candidato o candidata de la coalición MORENA / PVEM / PT a la Alcaldía de Tampico, Tamaulipas?



Mónica Villarreal — 51.73%



Úrsula Patricia Salazar — 16.98%

Ninguno — 21.98%

Otro — 9.31%

Estudio cuantitativo, descriptivo y transversal sobre preferencia electoral en municipios de Tamaulipas, realizado mediante encuesta digital autoaplicable en cada municipio. Población objetivo: personas de 18 años o más, residentes en cada municipio. Tamaño de muestra: 1,000 casos efectivos por municipio, con cuotas por sexo y edad y ajuste mediante ponderación estadística. Margen de error teórico de ±3.1% por municipio, con un nivel de confianza del 95% (p=0.5). Periodo de levantamiento: Del 9 al 13 de Noviembre de 2026. Metodología basada en estándares de investigación social. Emotegia, Investigaciones y Consultoría.
Teléfono: 55 2492 5408, CDMX.

CONOCE LA ENCUESTA COMPLETA

emotegia
INVESTIGACIONES Y CONSULTORÍA

TAMPICO RUMBO AL 2027

De las siguientes opciones, ¿A quién prefiere como candidato o candidata del PRI a la Alcaldía de Tampico, Tamaulipas?



Mercedes del Carmen Guillén — **24.53%**



Arturo Núñez — **15.03%**



Gina Barrios — **3.98%**



Ninguno — **29.36%**



Otro — **27.10%**

Estudio cuantitativo, descriptivo y transversal sobre preferencia electoral en municipios de Tamaulipas, realizado mediante encuesta digital autoaplicable en cada municipio. Población objetivo: personas de 18 años o más, residentes en cada municipio. Tamaño de muestra: 1,000 casos efectivos por municipio, con cuotas por sexo y edad y ajuste mediante ponderación estadística. Margen de error teórico de ±3.1% por municipio, con un nivel de confianza del 95% (p=0.5). Periodo de levantamiento: Del 9 al 13 de Noviembre de 2026. Metodología basada en estándares de investigación social. Emotegia, Investigaciones y Consultoría.
Teléfono: 55 2492 5408, CDMX.

CONOCE LA ENCUESTA COMPLETA

emotegia
INVESTIGACIONES Y CONSULTORÍA

TAMPICO RUMBO AL 2027

De las siguientes opciones, ¿A quién prefiere como candidato o candidata de MC a la Alcaldía de Tampico, Tamaulipas?



Edgar Treviño — **22.18%**



David Cordero "Lic Dacor" — **19.56%**



Amalia Ávalos — **18.26%**

Ninguno — **25.75%**

Otro — **14.25%**

Estudio cuantitativo, descriptivo y transversal sobre preferencia electoral en municipios de Tamaulipas, realizado mediante encuesta digital autoaplicable en cada municipio. Población objetivo: personas de 18 años o más, residentes en cada municipio. Tamaño de muestra: 1,000 casos efectivos por municipio, con cuotas por sexo y edad y ajuste mediante ponderación estadística. Margen de error teórico de ±3.1% por municipio, con un nivel de confianza del 95% (p=0.5). Periodo de levantamiento: Del 9 al 13 de Noviembre de 2026. Metodología basada en estándares de investigación social. Emotegia, Investigaciones y Consultoría.
Teléfono: 55 2492 5408, CDMX.

CONOCE LA ENCUESTA COMPLETA

emotegia
INVESTIGACIONES Y CONSULTORÍA

METODOLOGÍA

TAMAULIPAS

Estudio cuantitativo, descriptivo y transversal sobre preferencia electoral en municipios del estado de Tamaulipas, realizado mediante encuesta digital autoaplicable en cada municipio.

Población objetivo: personas de 18 años o más, residentes en cada municipio evaluado.

Tamaño de muestra: 1,000 casos efectivos por municipio.

La muestra se estructuró con cuotas por sexo y edad, y fue ajustada mediante ponderación estadística para reflejar la composición sociodemográfica de la población electoral de cada municipio.

El margen de error teórico es ±3.1% por municipio, con un nivel de confianza del 95% (p=0.5).

Periodo de levantamiento: Del 9 al 13 de Noviembre de 2026.

Metodología basada en estándares de investigación social.
Emotegia, Investigaciones y Consultoría
Teléfono: 55 2492 5408, CDMX.

CONOCE LA ENCUESTA COMPLETA